

**MUNICIPIO DE COLÓN**  
 PRESIDENCIA MUNICIPAL  
 2012 - 2015

00037483



PODER LEGISLATIVO  
 DE QUERÉTARO  
 OFICIALÍA DE PARTES  
 21 FEB. 2014  
 HORA: 14:27 hrs  
 ANEXOS: 1 Cta pública.

EXPEDIENTE: PRESIDENCIA MUNICIPAL  
 NO. DE OFICIO MCQ/DFC/070/2014  
 SECCIÓN: DIRECCIÓN DE FINANZAS  
 ASUNTO: SE REMITE CUENTA PÚBLICA  
 CORRESPONDIENTE AL SEGUNDO SEMESTRE DE 2013.

Colón, Qro., a 18 de febrero de 2014.

DR. BRAULIO MARIO GUERRA URBIOLA *No anexa CD-ROM*  
 DIP. PRESIDENTE DE LA MESA DIRECTIVA DE LA LVII  
 LEGISLATURA DEL ESTADO DE QUERÉTARO.  
 PRESENTE.

Con fundamento en lo dispuesto por el artículo 21 de la Ley de Fiscalización Superior del Estado de Querétaro, adjunto al presente me permito remitir a Usted la documentación que conforma la Cuenta Pública del Municipio de Colón, Querétaro, correspondiente al periodo del 01 de Julio al 31 de Diciembre de 2013.

Así mismo ratifico que los saldos reflejados en los Estados Financieros que integran la Cuenta Pública del Municipio de Colón, Querétaro, correspondiente al 2do., semestre de 2013, son los definitivos por dicho periodo y contienen la totalidad de las operaciones realizadas y registradas a esa fecha.

Sin otro particular, reciba Usted mi respeto institucional y hago propicia esta vía para reiterarme a sus órdenes.

Anexo versión digital CD-ROM.



QUERÉTARO  
 Entidad Superior de  
 Fiscalización del Estado  
 QUERÉTARO

ATENTAMENTE

**"TRABAJAMOS COMPROMETIDOS"**

*[Firma]*  
 C.P. EDGAR URIBE CABRERA  
 DIRECTOR FINANZAS

PRESIDENCIA MUNICIPAL  
 DE COLÓN  
 21 FEB. 2014  
 Alé  
 12:05 hrs

ESFE/OP/6718  
 Se recibe para conocimiento.  
 RECIBIDO: 21/02/2014 03:05:03 p.m.  
 -211781-1863

Fael Castillo Vandenpcreboom/Auditor Superior Del Estado De Querétaro.  
 Pedro Arteaga Cabrera/Presidente Municipal de Colón, Qro.  
 Gabriela Hernández/Secretario del H. Ayuntamiento.

Plaza Héroes de la Revolución No. 1 Col. Centro, Colón, Querétaro C.P. 76270  
 Teléfonos: (419) 292 00 61 / (419) 292 01 68



ESTADOS FINANCIEROS BÁSICOS  
ESTADO DE SITUACIÓN FINANCIERA  
CINTILLA PARA CAPTURA  
CARÁTULA

PERIODO: DEL 1 DE ENERO AL 31 DE DICIEMBRE DE 2013

MUNICIPIO: COLON, QUERETARO

ENTIDAD: COLON, QUERETARO

CONCEPTO		AL 30/06/13	AL 31/12/13
		VALOR	VALOR
1	Activo	\$193,594,370.20	\$155,189,873.77
1.1	Activo Circulante	\$149,050,535.94	\$126,110,398.08
1.1.1	Efectivo y Equivalentes	\$15,377,052.69	\$2,476,229.93
1.1.1.1	Efectivo	460,842.66	285,559.60
1.1.1.1.0.1	Gasto Corriente	460,842.66	285,559.60
1.1.1.1.0.2	Fortamun		
1.1.1.1.0.3	Fism		
1.1.1.1.0.4	Recursos Estatales		
1.1.1.1.0.5	Recursos Federales		
1.1.1.2	Bancos/Tesorería	14,092,591.95	2,190,670.33
1.1.1.2.0.1	Gasto Corriente	684,264.65	746,170.06
1.1.1.2.0.2	Fortamun	4,342,265.21	1,339,044.37
1.1.1.2.0.3	Fism	5,342,443.33	-899,539.68
1.1.1.2.0.4	Recursos Estatales	14,994.33	217,931.91
1.1.1.2.0.5	Recursos Federales	3,708,624.43	787,063.67
1.1.1.3	Bancos/Dependencias y Otros	0.00	0.00
1.1.1.3.0.1	Gasto Corriente		
1.1.1.3.0.2	Fortamun		
1.1.1.3.0.3	Fism		
1.1.1.3.0.4	Recursos Estatales		
1.1.1.3.0.5	Recursos Federales		
1.1.1.4	Inversiones Temporales (Hasta tres meses)	823,618.08	0.00
1.1.1.4.0.1	Gasto Corriente	823,618.08	
1.1.1.4.0.2	Fortamun		
1.1.1.4.0.3	Fism		
1.1.1.4.0.4	Recursos Estatales		
1.1.1.4.0.5	Recursos Federales		
1.1.1.5	Fondos con Afectación Específica	0.00	0.00
1.1.1.5.0.1	Gasto Corriente		
1.1.1.5.0.2	Fortamun		
1.1.1.5.0.3	Fism		
1.1.1.5.0.4	Recursos Estatales		
1.1.1.5.0.5	Recursos Federales		
1.1.1.6	Depósitos de Fondos de Terceros en Garantía y/o Administración	0.00	0.00
1.1.1.6.0.1	Gasto Corriente		
1.1.1.6.0.2	Fortamun		
1.1.1.6.0.3	Fism		
1.1.1.6.0.4	Recursos Estatales		
1.1.1.6.0.5	Recursos Federales		
1.1.1.9	Otros Efectivos y Equivalentes	0.00	0.00
1.1.1.9.0.1	Gasto Corriente		
1.1.1.9.0.2	Fortamun		
1.1.1.9.0.3	Fism		
1.1.1.9.0.4	Recursos Estatales		
1.1.1.9.0.5	Recursos Federales		
1.1.2	Derechos a recibir Efectivo o Equivalentes	\$8,979,428.59	\$846,680.93
1.1.2.1	Inversiones Financieras de Corto Plazo	0.00	0.00
1.1.2.1.0.1	Gasto Corriente		
1.1.2.1.0.2	Fortamun		
1.1.2.1.0.3	Fism		
1.1.2.1.0.4	Recursos Estatales		
1.1.2.1.0.5	Recursos Federales		
1.1.2.2	Cuentas por Cobrar a Corto Plazo	0.00	0.00



ESTADOS FINANCIEROS BÁSICOS  
ESTADO DE SITUACIÓN FINANCIERA  
CINTILLA PARA CAPTURA  
CARÁTULA

PERIODO: DEL 1 DE ENERO AL 31 DE DICIEMBRE DE 2013  
MUNICIPIO: COLON, QUERETARO  
ENTIDAD: COLON, QUERETARO

CONCEPTO	AL 30/06/13	AL 31/12/13
	VALOR	VALOR
1.1.2.2.0.1 Gasto Corriente		
1.1.2.2.0.2 Fortamun		
1.1.2.2.0.3 Fism		
1.1.2.2.0.4 Recursos Estatales		
1.1.2.2.0.5 Recursos Federales		
1.1.2.3 Ingresos por Recuperar a Corto Plazo	0.00	0.00
1.1.2.3.0.1 Gasto Corriente		
1.1.2.3.0.2 Fortamun		
1.1.2.3.0.3 Fism		
1.1.2.3.0.4 Recursos Estatales		
1.1.2.3.0.5 Recursos Federales		
1.1.2.4 Deudores por Anticipo de la Tesorería a Corto Plazo	8,979,428.59	846,680.93
1.1.2.4.0.1 Gasto Corriente	880,906.61	836,380.95
1.1.2.4.0.2 Fortamun	11,264.68	10,299.98
1.1.2.4.0.3 Fism		
1.1.2.4.0.4 Recursos Estatales		
1.1.2.4.0.5 Recursos Federales	8,087,257.30	
1.1.2.5 Préstamos Otorgados a Corto Plazo	0.00	0.00
1.1.2.5.0.1 Gasto Corriente		
1.1.2.5.0.2 Fortamun		
1.1.2.5.0.3 Fism		
1.1.2.5.0.4 Recursos Estatales		
1.1.2.5.0.5 Recursos Federales		
1.1.2.9 Otros Derechos a Recibir Efectivo o Equivalentes a Corto Plazo	0.00	0.00
1.1.2.9.0.1 Gasto Corriente		
1.1.2.9.0.2 Fortamun		
1.1.2.9.0.3 Fism		
1.1.2.9.0.4 Recursos Estatales		
1.1.2.9.0.5 Recursos Federales		
1.1.3 Derechos a recibir Bienes o Servicios	\$1,476,896.69	\$582,609.47
1.1.3.1 Anticipo a Proveedores por Adquisición de Bienes y Prestación de Servicios a Corto Plazo	1,476,896.69	582,609.47
1.1.3.1.0.1 Gasto Corriente	1,476,896.69	582,609.47
1.1.3.1.0.2 Fortamun		
1.1.3.1.0.3 Fism		
1.1.3.1.0.4 Recursos Estatales		
1.1.3.1.0.5 Recursos Federales		
1.1.3.2 Anticipo a Proveedores por Adquisición de Bienes Inmuebles y M	0.00	0.00
1.1.3.2.0.1 Gasto Corriente		
1.1.3.2.0.2 Fortamun		
1.1.3.2.0.3 Fism		
1.1.3.2.0.4 Recursos Estatales		
1.1.3.2.0.5 Recursos Federales		
1.1.3.3 Anticipo a Proveedores por Adquisición de Bienes Intangibles a C	0.00	0.00
1.1.3.3.0.1 Gasto Corriente		
1.1.3.3.0.2 Fortamun		
1.1.3.3.0.3 Fism		
1.1.3.3.0.4 Recursos Estatales		
1.1.3.3.0.5 Recursos Federales		
1.1.3.4 Anticipo a Contratistas por Obras Públicas a Corto Plazo	0.00	0.00
1.1.3.4.0.1 Gasto Corriente		
1.1.3.4.0.2 Fortamun		
1.1.3.4.0.3 Fism		



ESTADOS FINANCIEROS BÁSICOS  
ESTADO DE SITUACIÓN FINANCIERA  
CINTILLA PARA CAPTURA  
CARÁTULA

PERIODO: DEL 1 DE ENERO AL 31 DE DICIEMBRE DE 2013

MUNICIPIO: COLON, QUERETARO

ENTIDAD: COLON, QUERETARO

CONCEPTO		AL 30/06/13	AL 31/12/13
		VALOR	VALOR
1.1.3.4.0.4	Recursos Estatales		
1.1.3.4.0.5	Recursos Federales		
1.1.3.9	Otros Derechos a Recibir Bienes o Servicios a Corto Plazo	0.00	0.00
1.1.3.9.0.1	Gasto Corriente		
1.1.3.9.0.2	Fortamun		
1.1.3.9.0.3	Fism		
1.1.3.9.0.4	Recursos Estatales		
1.1.3.9.0.5	Recursos Federales		
1.1.4	Inventarios	\$1,396,297.92	\$130,517.70
1.1.4.1	Inventario de Mercancías para Venta	1,396,297.92	130,517.70
1.1.4.1.0.1	Gasto Corriente	822,254.49	107,221.05
1.1.4.1.0.2	Fortamun	574,043.43	23,296.65
1.1.4.1.0.3	Fism		
1.1.4.1.0.4	Recursos Estatales		
1.1.4.1.0.5	Recursos Federales		
1.1.4.2	Inventario de Mercancías Terminadas	0.00	0.00
1.1.4.2.0.1	Gasto Corriente		
1.1.4.2.0.2	Fortamun		
1.1.4.2.0.3	Fism		
1.1.4.2.0.4	Recursos Estatales		
1.1.4.2.0.5	Recursos Federales		
1.1.4.3	Inventario de Mercancías en Proceso de Elaboración	0.00	0.00
1.1.4.3.0.1	Gasto Corriente		
1.1.4.3.0.2	Fortamun		
1.1.4.3.0.3	Fism		
1.1.4.3.0.4	Recursos Estatales		
1.1.4.3.0.5	Recursos Federales		
1.1.4.4	Inventario de Materias Primas, Materiales y Suministro para Producción	0.00	0.00
1.1.4.4.0.1	Gasto Corriente		
1.1.4.4.0.2	Fortamun		
1.1.4.4.0.3	Fism		
1.1.4.4.0.4	Recursos Estatales		
1.1.4.4.0.5	Recursos Federales		
1.1.4.5	Bienes en Tránsito	0.00	0.00
1.1.4.5.0.1	Gasto Corriente		
1.1.4.5.0.2	Fortamun		
1.1.4.5.0.3	Fism		
1.1.4.5.0.4	Recursos Estatales		
1.1.4.5.0.5	Recursos Federales		
1.1.6	Almacenes	\$0.00	\$0.00
1.1.5.1	Almacén de Materiales y Suministros de Consumo	0.00	0.00
1.1.5.1.0.1	Gasto Corriente		
1.1.5.1.0.2	Fortamun		
1.1.5.1.0.3	Fism		
1.1.5.1.0.4	Recursos Estatales		
1.1.5.1.0.5	Recursos Federales		
1.1.6	Estimación por pérdida o deterioro de Activos Circulantes	\$121,820,860.05	\$122,074,360.05
1.1.6.1	Estimaciones para Cuentas incobrables por Derechos a Recibir Efectivo o Equivalentes	0.00	0.00
1.1.6.1.0.1	Gasto Corriente		
1.1.6.1.0.2	Fortamun		

*[Handwritten signature and scribbles]*



ESTADOS FINANCIEROS BÁSICOS  
ESTADO DE SITUACIÓN FINANCIERA  
CINTILLA PARA CAPTURA  
CARÁTULA

PERIODO: DEL 1 DE ENERO AL 31 DE DICIEMBRE DE 2013

MUNICIPIO: COLON, QUERETARO

ENTIDAD: COLON, QUERETARO

CONCEPTO	AL 30/06/13	AL 31/12/13
	VALOR	VALOR
1.1.6.1.0.3 Fism		
1.1.6.1.0.4 Recursos Estatales		
1.1.6.1.0.5 Recursos Federales		
1.1.6.2 Estimación por Deterioro de Inventarios	121,820,860.05	122,074,360.05
1.1.6.2.0.1 Gasto Corriente	121,820,860.05	122,074,360.05
1.1.6.2.0.2 Fortamun		
1.1.6.2.0.3 Fism		
1.1.6.2.0.4 Recursos Estatales		
1.1.6.2.0.5 Recursos Federales		
1.1.9 Otros Activos Circulantes	\$0.00	\$0.00
1.1.9.1 Valores en Garantía	0.00	0.00
1.1.9.1.0.1 Gasto Corriente		
1.1.9.1.0.2 Fortamun		
1.1.9.1.0.3 Fism		
1.1.9.1.0.4 Recursos Estatales		
1.1.9.1.0.5 Recursos Federales		
1.1.9.2 Bienes en garantía (excluye depósitos de fondos)	0.00	0.00
1.1.9.2.0.1 Gasto Corriente		
1.1.9.2.0.2 Fortamun		
1.1.9.2.0.3 Fism		
1.1.9.2.0.4 Recursos Estatales		
1.1.9.2.0.5 Recursos Federales		
1.1.9.3 Bienes Derivados de Embargos, Decomisos, Aseguramiento y Dación en Pago	0.00	0.00
1.1.9.3.0.1 Gasto Corriente		
1.1.9.3.0.2 Fortamun		
1.1.9.3.0.3 Fism		
1.1.9.3.0.4 Recursos Estatales		
1.1.9.3.0.5 Recursos Federales		
1.2 Activo No Circulante	\$44,543,834.26	\$29,079,475.69
1.2.1 Inversiones Financieras a Largo Plazo	\$0.00	\$0.00
1.2.1.1 Inversiones a Largo Plazo	0.00	0.00
1.2.1.1.0.1 Gasto Corriente		
1.2.1.1.0.2 Fortamun		
1.2.1.1.0.3 Fism		
1.2.1.1.0.4 Recursos Estatales		
1.2.1.1.0.5 Recursos Federales		
1.2.1.2 Títulos y Valores a Largo Plazo	0.00	0.00
1.2.1.2.0.1 Gasto Corriente		
1.2.1.2.0.2 Fortamun		
1.2.1.2.0.3 Fism		
1.2.1.2.0.4 Recursos Estatales		
1.2.1.2.0.5 Recursos Federales		
1.2.1.3 Fideicomisos, Mandatos y Contratos Análogos	0.00	0.00
1.2.1.3.0.1 Gasto Corriente		
1.2.1.3.0.2 Fortamun		
1.2.1.3.0.3 Fism		
1.2.1.3.0.4 Recursos Estatales		
1.2.1.3.0.5 Recursos Federales		
1.2.1.4 Participaciones y Aportaciones de Capital	0.00	0.00
1.2.1.4.0.1 Gasto Corriente		
1.2.1.4.0.2 Fortamun		
1.2.1.4.0.3 Fism		
1.2.1.4.0.4 Recursos Estatales		



ESTADOS FINANCIEROS BÁSICOS  
ESTADO DE SITUACIÓN FINANCIERA  
CINTILLA PARA CAPTURA  
CARÁTULA

PERIODO: DEL 1 DE ENERO AL 31 DE DICIEMBRE DE 2013

MUNICIPIO: COLON, QUERETARO

ENTIDAD: COLON, QUERETARO

CONCEPTO		AL 30/06/13	AL 31/12/13
		VALOR	VALOR
1.2.1.4.0.5	Recursos Federales		
1.2.2	Derechos a recibir Efectivo o Equivalentes a Largo Plazo	\$0.00	\$0.00
1.2.2.1	Documentos por Cobrar a Largo Plazo	0.00	0.00
1.2.2.1.0.1	Gasto Corriente		
1.2.2.1.0.2	Fortamun		
1.2.2.1.0.3	Fism		
1.2.2.1.0.4	Recursos Estatales		
1.2.2.1.0.5	Recursos Federales		
1.2.2.2	Deudores Diversos a Largo Plazo	0.00	0.00
1.2.2.2.0.1	Gasto Corriente		
1.2.2.2.0.2	Fortamun		
1.2.2.2.0.3	Fism		
1.2.2.2.0.4	Recursos Estatales		
1.2.2.2.0.5	Recursos Federales		
1.2.2.3	Ingresos por Recuperar a Largo Plazo	0.00	0.00
1.2.2.3.0.1	Gasto Corriente		
1.2.2.3.0.2	Fortamun		
1.2.2.3.0.3	Fism		
1.2.2.3.0.4	Recursos Estatales		
1.2.2.3.0.5	Recursos Federales		
1.2.2.4	Préstamos Otorgados a Largo Plazo	0.00	0.00
1.2.2.4.0.1	Gasto Corriente		
1.2.2.4.0.2	Fortamun		
1.2.2.4.0.3	Fism		
1.2.2.4.0.4	Recursos Estatales		
1.2.2.4.0.5	Recursos Federales		
1.2.2.9	Otros Derechos a Recibir Efectivo o Equivalentes a Largo Plazo	0.00	0.00
1.2.2.9.0.1	Gasto Corriente		
1.2.2.9.0.2	Fortamun		
1.2.2.9.0.3	Fism		
1.2.2.9.0.4	Recursos Estatales		
1.2.2.9.0.5	Recursos Federales		
1.2.3	Bienes Inmuebles, Infraestructura y Construcciones en Proceso	\$17,182,300.33	\$1,749,999.61
1.2.3.1	Terrenos	0.00	0.00
1.2.3.1.0.1	Gasto Corriente		
1.2.3.1.0.2	Fortamun		
1.2.3.1.0.3	Fism		
1.2.3.1.0.4	Recursos Estatales		
1.2.3.1.0.5	Recursos Federales		
1.2.3.2	Viviendas	0.00	0.00
1.2.3.2.0.1	Gasto Corriente		
1.2.3.2.0.2	Fortamun		
1.2.3.2.0.3	Fism		
1.2.3.2.0.4	Recursos Estatales		
1.2.3.2.0.5	Recursos Federales		
1.2.3.3	Edificios no Habitacionales	0.00	0.00
1.2.3.3.0.1	Gasto Corriente		
1.2.3.3.0.2	Fortamun		
1.2.3.3.0.3	Fism		
1.2.3.3.0.4	Recursos Estatales		
1.2.3.3.0.5	Recursos Federales		
1.2.3.4	Infraestructura	0.00	0.00



ESTADOS FINANCIEROS BÁSICOS  
ESTADO DE SITUACIÓN FINANCIERA  
CINTILLA PARA CAPTURA  
CARÁTULA

PERIODO: DEL 1 DE ENERO AL 31 DE DICIEMBRE DE 2013

MUNICIPIO: COLON, QUERETARO

ENTIDAD: COLON, QUERETARO

CONCEPTO		AL 30/06/13	AL 31/12/13
		VALOR	VALOR
1.2.3.4.0.1	Gasto Corriente		
1.2.3.4.0.2	Fortamun		
1.2.3.4.0.3	Fism		
1.2.3.4.0.4	Recursos Estatales		
1.2.3.4.0.5	Recursos Federales		
1.2.3.5	Construcciones en Proceso en Bienes de Dominio Público	17,182,300.33	1,749,999.61
1.2.3.5.0.1	Gasto Corriente		
1.2.3.5.0.2	Fortamun		1,749,999.61
1.2.3.5.0.3	Fism	6,911,064.27	
1.2.3.5.0.4	Recursos Estatales	195,555.69	
1.2.3.5.0.5	Recursos Federales	10,075,680.37	
1.2.3.6	Construcciones en Proceso en Bienes Propios	0.00	0.00
1.2.3.6.0.1	Gasto Corriente		
1.2.3.6.0.2	Fortamun		
1.2.3.6.0.3	Fism		
1.2.3.6.0.4	Recursos Estatales		
1.2.3.6.0.5	Recursos Federales		
1.2.3.9	Otros Bienes Inmuebles	0.00	0.00
1.2.3.9.0.1	Gasto Corriente		
1.2.3.9.0.2	Fortamun		
1.2.3.9.0.3	Fism		
1.2.3.9.0.4	Recursos Estatales		
1.2.3.9.0.5	Recursos Federales		
1.2.4	Bienes Muebles	\$27,361,533.93	\$27,288,663.79
1.2.4.1	Mobiliario y Equipo de Administración	27,361,533.93	27,288,663.79
1.2.4.1.0.1	Gasto Corriente	27,361,533.93	27,288,663.79
1.2.4.1.0.2	Fortamun		
1.2.4.1.0.3	Fism		
1.2.4.1.0.4	Recursos Estatales		
1.2.4.1.0.5	Recursos Federales		
1.2.4.2	Mobiliario y Equipo Educativo y Recreativo	0.00	0.00
1.2.4.2.0.1	Gasto Corriente		
1.2.4.2.0.2	Fortamun		
1.2.4.2.0.3	Fism		
1.2.4.2.0.4	Recursos Estatales		
1.2.4.2.0.5	Recursos Federales		
1.2.4.3	Equipo e Instrumental Médico y de Laboratorio	0.00	0.00
1.2.4.3.0.1	Gasto Corriente		
1.2.4.3.0.2	Fortamun		
1.2.4.3.0.3	Fism		
1.2.4.3.0.4	Recursos Estatales		
1.2.4.3.0.5	Recursos Federales		
1.2.4.4	Equipo de Transporte	0.00	0.00
1.2.4.4.0.1	Gasto Corriente		
1.2.4.4.0.2	Fortamun		
1.2.4.4.0.3	Fism		
1.2.4.4.0.4	Recursos Estatales		
1.2.4.4.0.5	Recursos Federales		
1.2.4.5	Equipo de Defensa y Seguridad	0.00	0.00
1.2.4.5.0.1	Gasto Corriente		
1.2.4.5.0.2	Fortamun		
1.2.4.5.0.3	Fism		
1.2.4.5.0.4	Recursos Estatales		



ESTADOS FINANCIEROS BÁSICOS  
ESTADO DE SITUACIÓN FINANCIERA  
CINTILLA PARA CAPTURA  
CARÁTULA

PERIODO: DEL 1 DE ENERO AL 31 DE DICIEMBRE DE 2013

MUNICIPIO: COLON, QUERETARO

ENTIDAD: COLON, QUERETARO

CONCEPTO	AL 30/06/13 VALOR	AL 31/12/13 VALOR
1.2.4.5.0.5 Recursos Federales		
1.2.4.6 Maquinaria, Otros Equipo y Herramientas	0.00	0.00
1.2.4.6.0.1 Gasto Corriente		
1.2.4.6.0.2 Fortamun		
1.2.4.6.0.3 Fism		
1.2.4.6.0.4 Recursos Estatales		
1.2.4.6.0.5 Recursos Federales		
1.2.4.7 Colecciones, Obras de Arte y Objetos Valiosos	0.00	0.00
1.2.4.7.0.1 Gasto Corriente		
1.2.4.7.0.2 Fortamun		
1.2.4.7.0.3 Fism		
1.2.4.7.0.4 Recursos Estatales		
1.2.4.7.0.5 Recursos Federales		
1.2.4.8 Activos Biológicos	0.00	0.00
1.2.4.8.0.1 Gasto Corriente		
1.2.4.8.0.2 Fortamun		
1.2.4.8.0.3 Fism		
1.2.4.8.0.4 Recursos Estatales		
1.2.4.8.0.5 Recursos Federales		
1.2.5 Activos Intangibles	\$0.00	\$0.00
1.2.5.1 Software	0.00	0.00
1.2.5.1.0.1 Gasto Corriente		
1.2.5.1.0.2 Fortamun		
1.2.5.1.0.3 Fism		
1.2.5.1.0.4 Recursos Estatales		
1.2.5.1.0.5 Recursos Federales		
1.2.5.2 Patentes, Marcas y Derechos	0.00	0.00
1.2.5.2.0.1 Gasto Corriente		
1.2.5.2.0.2 Fortamun		
1.2.5.2.0.3 Fism		
1.2.5.2.0.4 Recursos Estatales		
1.2.5.2.0.5 Recursos Federales		
1.2.5.3 Concesiones y Franquicias	0.00	0.00
1.2.5.3.0.1 Gasto Corriente		
1.2.5.3.0.2 Fortamun		
1.2.5.3.0.3 Fism		
1.2.5.3.0.4 Recursos Estatales		
1.2.5.3.0.5 Recursos Federales		
1.2.5.4 Licencias	0.00	0.00
1.2.5.4.0.1 Gasto Corriente		
1.2.5.4.0.2 Fortamun		
1.2.5.4.0.3 Fism		
1.2.5.4.0.4 Recursos Estatales		
1.2.5.4.0.5 Recursos Federales		
1.2.5.9 Otros Activos Intangibles	0.00	0.00
1.2.5.9.0.1 Gasto Corriente		
1.2.5.9.0.2 Fortamun		
1.2.5.9.0.3 Fism		
1.2.5.9.0.4 Recursos Estatales		
1.2.5.9.0.5 Recursos Federales		
1.2.6 Depreciación, Deterioro y Amortización Acumulada de Bienes e Intangibles	\$0.00	\$40,812.29
1.2.6.1 Depreciación Acumulada de Bienes Inmuebles	0.00	40,812.29
1.2.6.1.0.1 Gasto Corriente		40,812.29





ESTADOS FINANCIEROS BÁSICOS  
ESTADO DE SITUACIÓN FINANCIERA  
CINTILLA PARA CAPTURA  
CARÁTULA

PERIODO: DEL 1 DE ENERO AL 31 DE DICIEMBRE DE 2013

MUNICIPIO: COLON, QUERETARO

ENTIDAD: COLON, QUERETARO

CONCEPTO	AL 30/06/13	AL 31/12/13
	VALOR	VALOR
1.2.6.1.0.2 Fortamun		
1.2.6.1.0.3 Fism		
1.2.6.1.0.4 Recursos Estatales		
1.2.6.1.0.5 Recursos Federales		
1.2.6.2 Depreciación Acumulada de Infraestructura	0.00	0.00
1.2.6.2.0.1 Gasto Corriente		
1.2.6.2.0.2 Fortamun		
1.2.6.2.0.3 Fism		
1.2.6.2.0.4 Recursos Estatales		
1.2.6.2.0.5 Recursos Federales		
1.2.6.3 Depreciación Acumulada de Bienes Muebles	0.00	0.00
1.2.6.3.0.1 Gasto Corriente		
1.2.6.3.0.2 Fortamun		
1.2.6.3.0.3 Fism		
1.2.6.3.0.4 Recursos Estatales		
1.2.6.3.0.5 Recursos Federales		
1.2.6.4 Deterioro Acumulado de Activos Biológicos	0.00	0.00
1.2.6.4.0.1 Gasto Corriente		
1.2.6.4.0.2 Fortamun		
1.2.6.4.0.3 Fism		
1.2.6.4.0.4 Recursos Estatales		
1.2.6.4.0.5 Recursos Federales		
1.2.6.5 Amortización Acumulada de Activos Intangibles	0.00	0.00
1.2.6.5.0.1 Gasto Corriente		
1.2.6.5.0.2 Fortamun		
1.2.6.5.0.3 Fism		
1.2.6.5.0.4 Recursos Estatales		
1.2.6.5.0.5 Recursos Federales		
1.2.7 Activos Diferidos	\$0.00	\$0.00
1.2.7.1 Estudios, Formulación y Evaluación de Proyectos	0.00	0.00
1.2.7.1.0.1 Gasto Corriente		
1.2.7.1.0.2 Fortamun		
1.2.7.1.0.3 Fism		
1.2.7.1.0.4 Recursos Estatales		
1.2.7.1.0.5 Recursos Federales		
1.2.7.2 Derechos Sobre Bienes en Régimen de Arrendamiento Financiero	0.00	0.00
1.2.7.2.0.1 Gasto Corriente		
1.2.7.2.0.2 Fortamun		
1.2.7.2.0.3 Fism		
1.2.7.2.0.4 Recursos Estatales		
1.2.7.2.0.5 Recursos Federales		
1.2.7.3 Gastos Pagados por Adelantado a Largo Plazo	0.00	0.00
1.2.7.3.0.1 Gasto Corriente		
1.2.7.3.0.2 Fortamun		
1.2.7.3.0.3 Fism		
1.2.7.3.0.4 Recursos Estatales		
1.2.7.3.0.5 Recursos Federales		
1.2.7.4 Anticipos a Largo Plazo	0.00	0.00
1.2.7.4.0.1 Gasto Corriente		
1.2.7.4.0.2 Fortamun		
1.2.7.4.0.3 Fism		
1.2.7.4.0.4 Recursos Estatales		
1.2.7.4.0.5 Recursos Federales		

*[Handwritten signature]*



ESTADOS FINANCIEROS BÁSICOS  
ESTADO DE SITUACIÓN FINANCIERA  
CINTILLA PARA CAPTURA  
CARÁTULA

PERIODO: DEL 1 DE ENERO AL 31 DE DICIEMBRE DE 2013

MUNICIPIO: COLON, QUERETARO

ENTIDAD: COLON, QUERETARO

CONCEPTO		AL 30/06/13	AL 31/12/13
		VALOR	VALOR
1.2.7.5	Beneficios al Retiro de Empleados Pagados por Adelantado	0.00	0.00
1.2.7.5.0.1	Gasto Corriente		
1.2.7.5.0.2	Fortamun		
1.2.7.5.0.3	Fism		
1.2.7.5.0.4	Recursos Estatales		
1.2.7.5.0.5	Recursos Federales		
1.2.7.9	Otros Activos Diferidos	0.00	0.00
1.2.7.9.0.1	Gasto Corriente		
1.2.7.9.0.2	Fortamun		
1.2.7.9.0.3	Fism		
1.2.7.9.0.4	Recursos Estatales		
1.2.7.9.0.5	Recursos Federales		
1.2.8	Estimación por Pérdida o Deterioro de Activos no Circulantes	\$0.00	\$0.00
1.2.8.1	Estimaciones por Pérdida de Cuentas Incobrables de Documentos por Cobrar a Largo Plazo	0.00	0.00
1.2.8.1.0.1	Gasto Corriente		
1.2.8.1.0.2	Fortamun		
1.2.8.1.0.3	Fism		
1.2.8.1.0.4	Recursos Estatales		
1.2.8.1.0.5	Recursos Federales		
1.2.8.2	Estimaciones por Pérdida de Cuentas Incobrables de Deudores Diversos por Cobrar a Largo Plazo	0.00	0.00
1.2.8.2.0.1	Gasto Corriente		
1.2.8.2.0.2	Fortamun		
1.2.8.2.0.3	Fism		
1.2.8.2.0.4	Recursos Estatales		
1.2.8.2.0.5	Recursos Federales		
1.2.8.3	Estimaciones por Pérdidas de Cuentas Incobrables de Ingresos por Cobrar a Largo Plazo	0.00	0.00
1.2.8.3.0.1	Gasto Corriente		
1.2.8.3.0.2	Fortamun		
1.2.8.3.0.3	Fism		
1.2.8.3.0.4	Recursos Estatales		
1.2.8.3.0.5	Recursos Federales		
1.2.8.4	Estimaciones por Pérdida de Cuentas Incobrables de Préstamos Otorgados a Largo Plazo	0.00	0.00
1.2.8.4.0.1	Gasto Corriente		
1.2.8.4.0.2	Fortamun		
1.2.8.4.0.3	Fism		
1.2.8.4.0.4	Recursos Estatales		
1.2.8.4.0.5	Recursos Federales		
1.2.8.9	Estimaciones por Pérdidas de Otras Cuentas Incobrables a Largo Plazo	0.00	0.00
1.2.8.9.0.1	Gasto Corriente		
1.2.8.9.0.2	Fortamun		
1.2.8.9.0.3	Fism		
1.2.8.9.0.4	Recursos Estatales		
1.2.8.9.0.5	Recursos Federales		
1.2.9	Otros Activos No Circulantes	\$0.00	\$0.00
1.2.9.1	Bienes en Concesión	0.00	0.00
1.2.9.1.0.1	Gasto Corriente		
1.2.9.1.0.2	Fortamun		



ESTADOS FINANCIEROS BÁSICOS  
ESTADO DE SITUACIÓN FINANCIERA  
CINTILLA PARA CAPTURA  
CARÁTULA

PERIODO: DEL 1 DE ENERO AL 31 DE DICIEMBRE DE 2013

MUNICIPIO: COLON, QUERETARO

ENTIDAD: COLON, QUERETARO

CONCEPTO	AL 30/06/13	AL 31/12/13
	VALOR	VALOR
1.2.9.1.0.3 Fism		
1.2.9.1.0.4 Recursos Estatales		
1.2.9.1.0.5 Recursos Federales		
1.2.9.2 Bienes en Arrendamiento Financiero	0.00	0.00
1.2.9.2.0.1 Gasto Corriente		
1.2.9.2.0.2 Fortamun		
1.2.9.2.0.3 Fism		
1.2.9.2.0.4 Recursos Estatales		
1.2.9.2.0.5 Recursos Federales		
1.2.9.3 Bienes en Comodato	0.00	0.00
1.2.9.3.0.1 Gasto Corriente		
1.2.9.3.0.2 Fortamun		
1.2.9.3.0.3 Fism		
1.2.9.3.0.4 Recursos Estatales		
1.2.9.3.0.5 Recursos Federales		
2 Pasivo	\$16,003,895.43	\$19,325,364.87
2.1 Pasivo Circulante	\$16,003,895.43	\$19,325,364.87
2.1.1 Cuentas por Pagar a Corto Plazo	\$16,003,895.43	\$19,325,364.87
2.1.1.1 Servicios Personales por Pagar a Corto Plazo		
2.1.1.1.0.1 Gasto Corriente	1,449,410.08	1,377,999.95
2.1.1.1.0.2 Fortamun	1,410,819.14	1,327,946.37
2.1.1.1.0.3 Fism	38,590.94	50,053.58
2.1.1.1.0.4 Recursos Estatales		
2.1.1.1.0.5 Recursos Federales		
2.1.1.2 Proveedores por Pagar a Corto Plazo	13,748,125.67	11,242,374.46
2.1.1.2.0.1 Gasto Corriente	5,000,283.68	8,598,819.08
2.1.1.2.0.2 Fortamun	98,983.95	651,445.17
2.1.1.2.0.3 Fism	39,235.33	255,485.83
2.1.1.2.0.4 Recursos Estatales	195,555.69	1,511,806.51
2.1.1.2.0.5 Recursos Federales	8,414,067.02	224,817.87
2.1.1.3 Contratistas por Obras Públicas por Pagar a Corto Plazo	0.00	0.00
2.1.1.3.0.1 Gasto Corriente		
2.1.1.3.0.2 Fortamun		
2.1.1.3.0.3 Fism		
2.1.1.3.0.4 Recursos Estatales		
2.1.1.3.0.5 Recursos Federales		
2.1.1.4 Participaciones y Aportaciones por Pagar a Corto Plazo	55,162.60	51,792.12
2.1.1.4.0.1 Gasto Corriente		
2.1.1.4.0.2 Fortamun		
2.1.1.4.0.3 Fism		
2.1.1.4.0.4 Recursos Estatales		
2.1.1.4.0.5 Recursos Federales	55,162.60	51,792.12
2.1.1.5 Transferencias Otorgadas por Pagar a Corto Plazo	0.00	0.00
2.1.1.5.0.1 Gasto Corriente		
2.1.1.5.0.2 Fortamun		
2.1.1.5.0.3 Fism		
2.1.1.5.0.4 Recursos Estatales		
2.1.1.5.0.5 Recursos Federales		
2.1.1.6 Intereses, Comisiones y Otros Gastos de la Deuda Pública por pagar a Corto Plazo	0.00	0.00
2.1.1.6.0.1 Gasto Corriente		
2.1.1.6.0.2 Fortamun		
2.1.1.6.0.3 Fism		
2.1.1.6.0.4 Recursos Estatales		

*[Handwritten signature]*



ESTADOS FINANCIEROS BÁSICOS  
ESTADO DE SITUACIÓN FINANCIERA  
CINTILLA PARA CAPTURA  
CARÁTULA

PERIODO: DEL 1 DE ENERO AL 31 DE DICIEMBRE DE 2013

MUNICIPIO: COLON, QUERETARO

ENTIDAD: COLON, QUERETARO

CONCEPTO	AL 30/06/13	AL 31/12/13
	VALOR	VALOR
2.1.1.6.0.5 Recursos Federales		
2.1.1.7 Retenciones y Contribuciones por Pagar a Corto Plazo	751,197.08	4,303,198.34
2.1.1.7.0.1 Gasto Corriente	656,275.83	3,367,103.18
2.1.1.7.0.2 Fortamun	94,921.25	792,002.14
2.1.1.7.0.3 Fism		
2.1.1.7.0.4 Recursos Estatales		
2.1.1.7.0.5 Recursos Federales		144,093.02
2.1.1.8 Devoluciones de la Ley de Ingresos por Pagar a Corto Plazo	0.00	0.00
2.1.1.8.0.1 Gasto Corriente		
2.1.1.8.0.2 Fortamun		
2.1.1.8.0.3 Fism		
2.1.1.8.0.4 Recursos Estatales		
2.1.1.8.0.5 Recursos Federales		
2.1.1.9 Otras Cuentas por Pagar a Corto Plazo	0.00	2,350,000.00
2.1.1.9.0.1 Gasto Corriente		2,350,000.00
2.1.1.9.0.2 Fortamun		
2.1.1.9.0.3 Fism		
2.1.1.9.0.4 Recursos Estatales		
2.1.1.9.0.5 Recursos Federales		
2.1.2 Documentos por Pagar a Corto Plazo	\$0.00	\$0.00
2.1.2.1 Documentos Comerciales por Pagar a Corto Plazo	0.00	0.00
2.1.2.1.0.1 Gasto Corriente		
2.1.2.1.0.2 Fortamun		
2.1.2.1.0.3 Fism		
2.1.2.1.0.4 Recursos Estatales		
2.1.2.1.0.5 Recursos Federales		
2.1.2.2 Documentos con Contratistas por Obras Públicas por Pagar a Corto Plazo	0.00	0.00
2.1.2.2.0.1 Gasto Corriente		
2.1.2.2.0.2 Fortamun		
2.1.2.2.0.3 Fism		
2.1.2.2.0.4 Recursos Estatales		
2.1.2.2.0.5 Recursos Federales		
2.1.2.9 Otros Documentos por Pagar a Corto Plazo	0.00	0.00
2.1.2.9.0.1 Gasto Corriente		
2.1.2.9.0.2 Fortamun		
2.1.2.9.0.3 Fism		
2.1.2.9.0.4 Recursos Estatales		
2.1.2.9.0.5 Recursos Federales		
2.1.3 Porción a Corto Plazo de la Deuda Pública a Largo Plazo	\$0.00	\$0.00
2.1.3.1 Porción a Corto Plazo de la Deuda Pública Interna	0.00	0.00
2.1.3.1.0.1 Gasto Corriente		
2.1.3.1.0.2 Fortamun		
2.1.3.1.0.3 Fism		
2.1.3.1.0.4 Recursos Estatales		
2.1.3.1.0.5 Recursos Federales		
2.1.3.2 Porción a Corto Plazo de la Deuda Pública Externa	0.00	0.00
2.1.3.2.0.1 Gasto Corriente		
2.1.3.2.0.2 Fortamun		
2.1.3.2.0.3 Fism		
2.1.3.2.0.4 Recursos Estatales		
2.1.3.2.0.5 Recursos Federales		
2.1.3.3 Porción a Corto Plazo de Arrendamiento Financiero	0.00	0.00

*[Handwritten signature and scribbles]*



ESTADOS FINANCIEROS BÁSICOS  
ESTADO DE SITUACIÓN FINANCIERA  
CINTILLA PARA CAPTURA  
CARÁTULA

PERIODO: DEL 1 DE ENERO AL 31 DE DICIEMBRE DE 2013

MUNICIPIO: COLON, QUERETARO

ENTIDAD: COLON, QUERETARO

CONCEPTO	AL 30/06/13	AL 31/12/13
	VALOR	VALOR
2.1.3.3.0.1 Gasto Corriente		
2.1.3.3.0.2 Fortamun		
2.1.3.3.0.3 Fism		
2.1.3.3.0.4 Recursos Estatales		
2.1.3.3.0.5 Recursos Federales		
2.1.4 Títulos y Valores a Corto Plazo	\$0.00	\$0.00
2.1.4.1 Títulos y Valores de la Deuda Pública Interna a Corto Plazo	0.00	0.00
2.1.4.1.0.1 Gasto Corriente		
2.1.4.1.0.2 Fortamun		
2.1.4.1.0.3 Fism		
2.1.4.1.0.4 Recursos Estatales		
2.1.4.1.0.5 Recursos Federales		
2.1.4.2 Títulos y Valores de la Deuda Pública Externa a Corto Plazo	0.00	0.00
2.1.4.2.0.1 Gasto Corriente		
2.1.4.2.0.2 Fortamun		
2.1.4.2.0.3 Fism		
2.1.4.2.0.4 Recursos Estatales		
2.1.4.2.0.5 Recursos Federales		
2.1.5 Pasivos Diferidos a Corto Plazo	\$0.00	\$0.00
2.1.5.1 Ingresos Cobrados por Adelantado a Corto Plazo	0.00	0.00
2.1.5.1.0.1 Gasto Corriente		
2.1.5.1.0.2 Fortamun		
2.1.5.1.0.3 Fism		
2.1.5.1.0.4 Recursos Estatales		
2.1.5.1.0.5 Recursos Federales		
2.1.5.2 Intereses Cobrados por Adelantado a Corto Plazo	0.00	0.00
2.1.5.2.0.1 Gasto Corriente		
2.1.5.2.0.2 Fortamun		
2.1.5.2.0.3 Fism		
2.1.5.2.0.4 Recursos Estatales		
2.1.5.2.0.5 Recursos Federales		
2.1.5.9 Otros Pasivos Diferidos a Corto Plazo	0.00	0.00
2.1.5.9.0.1 Gasto Corriente		
2.1.5.9.0.2 Fortamun		
2.1.5.9.0.3 Fism		
2.1.5.9.0.4 Recursos Estatales		
2.1.5.9.0.5 Recursos Federales		
2.1.6 Fondos y Bienes de Terceros en Garantía y/o Administración a Corto Plazo	\$0.00	\$0.00
2.1.6.1 Fondos en Garantía a Corto Plazo	0.00	0.00
2.1.6.1.0.1 Gasto Corriente		
2.1.6.1.0.2 Fortamun		
2.1.6.1.0.3 Fism		
2.1.6.1.0.4 Recursos Estatales		
2.1.6.1.0.5 Recursos Federales		
2.1.6.2 Fondos en Administración a Corto Plazo	0.00	0.00
2.1.6.2.0.1 Gasto Corriente		
2.1.6.2.0.2 Fortamun		
2.1.6.2.0.3 Fism		
2.1.6.2.0.4 Recursos Estatales		
2.1.6.2.0.5 Recursos Federales		
2.1.6.3 Fondos Contingentes a Corto Plazo	0.00	0.00
2.1.6.3.0.1 Gasto Corriente		
2.1.6.3.0.2 Fortamun		



ESTADOS FINANCIEROS BÁSICOS  
ESTADO DE SITUACIÓN FINANCIERA  
CINTILLA PARA CAPTURA  
CARÁTULA

PERIODO: DEL 1 DE ENERO AL 31 DE DICIEMBRE DE 2013

MUNICIPIO: COLON, QUERETARO

ENTIDAD: COLON, QUERETARO

CONCEPTO		AL 30/06/13	AL 31/12/13
		VALOR	VALOR
2.1.6.3.0.3	Fism		
2.1.6.3.0.4	Recursos Estatales		
2.1.6.3.0.5	Recursos Federales		
2.1.6.4	Fondos de Fideicomisos, Mandatos y Contratos Análogos a Corto Plazo	0.00	0.00
2.1.6.4.0.1	Gasto Corriente		
2.1.6.4.0.2	Fortamun		
2.1.6.4.0.3	Fism		
2.1.6.4.0.4	Recursos Estatales		
2.1.6.4.0.5	Recursos Federales		
2.1.6.5	Otros Fondos de Terceros en Garantía y/o Administración a Corto Plazo	0.00	0.00
2.1.6.5.0.1	Gasto Corriente		
2.1.6.5.0.2	Fortamun		
2.1.6.5.0.3	Fism		
2.1.6.5.0.4	Recursos Estatales		
2.1.6.5.0.5	Recursos Federales		
2.1.6.6	Valores y Bienes en Garantía a Corto Plazo	0.00	0.00
2.1.6.6.0.1	Gasto Corriente		
2.1.6.6.0.2	Fortamun		
2.1.6.6.0.3	Fism		
2.1.6.6.0.4	Recursos Estatales		
2.1.6.6.0.5	Recursos Federales		
2.1.7	Provisiones a Corto Plazo	\$0.00	\$0.00
2.1.7.1	Provisiones para Demandas y Juicios a Corto Plazo	0.00	0.00
2.1.7.1.0.1	Gasto Corriente		
2.1.7.1.0.2	Fortamun		
2.1.7.1.0.3	Fism		
2.1.7.1.0.4	Recursos Estatales		
2.1.7.1.0.5	Recursos Federales		
2.1.7.2	Provisión para Contingencias a Corto Plazo	0.00	0.00
2.1.7.2.0.1	Gasto Corriente		
2.1.7.2.0.2	Fortamun		
2.1.7.2.0.3	Fism		
2.1.7.2.0.4	Recursos Estatales		
2.1.7.2.0.5	Recursos Federales		
2.1.7.9	Otras Provisiones a Corto Plazo	0.00	0.00
2.1.7.9.0.1	Gasto Corriente		
2.1.7.9.0.2	Fortamun		
2.1.7.9.0.3	Fism		
2.1.7.9.0.4	Recursos Estatales		
2.1.7.9.0.5	Recursos Federales		
2.1.9	Otros Pasivos a Corto Plazo	\$0.00	\$0.00
2.1.9.1	Ingresos por Clasificar	0.00	0.00
2.1.9.1.0.1	Gasto Corriente		
2.1.9.1.0.2	Fortamun		
2.1.9.1.0.3	Fism		
2.1.9.1.0.4	Recursos Estatales		
2.1.9.1.0.5	Recursos Federales		
2.1.9.2	Recaudación por Participar	0.00	0.00
2.1.9.2.0.1	Gasto Corriente		
2.1.9.2.0.2	Fortamun		
2.1.9.2.0.3	Fism		
2.1.9.2.0.4	Recursos Estatales		

*[Handwritten signatures and marks on the right side of the page]*



ESTADOS FINANCIEROS BÁSICOS  
ESTADO DE SITUACIÓN FINANCIERA  
CINTILLA PARA CAPTURA  
CARÁTULA

PERIODO: DEL 1 DE ENERO AL 31 DE DICIEMBRE DE 2013

MUNICIPIO: COLON, QUERETARO

ENTIDAD: COLON, QUERETARO

CONCEPTO		AL 30/06/13	AL 31/12/13
		VALOR	VALOR
2.1.9.2.0.5	Recursos Federales		
2.1.9.9	Otros Pasivos Circulantes	0.00	0.00
2.1.9.9.0.1	Gasto Corriente		
2.1.9.9.0.2	Fortamun		
2.1.9.9.0.3	Fism		
2.1.9.9.0.4	Recursos Estatales		
2.1.9.9.0.5	Recursos Federales		
2.2	Pasivo No Circulante	\$0.00	\$0.00
2.2.1	Cuentas por Pagar a Largo Plazo	\$0.00	\$0.00
2.2.1.1	Proveedores por Pagar a Largo Plazo	0.00	0.00
2.2.1.1.0.1	Gasto Corriente		
2.2.1.1.0.2	Fortamun		
2.2.1.1.0.3	Fism		
2.2.1.1.0.4	Recursos Estatales		
2.2.1.1.0.5	Recursos Federales		
2.2.1.2	Contratistas por Obras Públicas por Pagar a Largo Plazo	0.00	0.00
2.2.1.2.0.1	Gasto Corriente		
2.2.1.2.0.2	Fortamun		
2.2.1.2.0.3	Fism		
2.2.1.2.0.4	Recursos Estatales		
2.2.1.2.0.5	Recursos Federales		
2.2.2	Documentos por Pagar a Largo Plazo	\$0.00	\$0.00
2.2.2.1	Documentos Comerciales por Pagar a Largo Plazo	0.00	0.00
2.2.2.1.0.1	Gasto Corriente		
2.2.2.1.0.2	Fortamun		
2.2.2.1.0.3	Fism		
2.2.2.1.0.4	Recursos Estatales		
2.2.2.1.0.5	Recursos Federales		
2.2.2.2	Documentos con Contratistas por Obras Públicas por Pagar a Largo Plazo	0.00	0.00
2.2.2.2.0.1	Gasto Corriente		
2.2.2.2.0.2	Fortamun		
2.2.2.2.0.3	Fism		
2.2.2.2.0.4	Recursos Estatales		
2.2.2.2.0.5	Recursos Federales		
2.2.2.9	Otros Documentos por Pagar a Largo Plazo	0.00	0.00
2.2.2.9.0.1	Gasto Corriente		
2.2.2.9.0.2	Fortamun		
2.2.2.9.0.3	Fism		
2.2.2.9.0.4	Recursos Estatales		
2.2.2.9.0.5	Recursos Federales		
2.2.3	Deuda Pública a Largo Plazo	\$0.00	\$0.00
2.2.3.1	Títulos y Valores de la Deuda Pública Interna a Largo Plazo	0.00	0.00
2.2.3.1.0.1	Gasto Corriente		
2.2.3.1.0.2	Fortamun		
2.2.3.1.0.3	Fism		
2.2.3.1.0.4	Recursos Estatales		
2.2.3.1.0.5	Recursos Federales		
2.2.3.2	Títulos y Valores de la Deuda Pública Externa a Largo Plazo	0.00	0.00
2.2.3.2.0.1	Gasto Corriente		
2.2.3.2.0.2	Fortamun		
2.2.3.2.0.3	Fism		
2.2.3.2.0.4	Recursos Estatales		

*[Handwritten signature and scribbles]*



ESTADOS FINANCIEROS BÁSICOS  
ESTADO DE SITUACIÓN FINANCIERA  
CINTILLA PARA CAPTURA  
CARÁTULA

PERIODO: DEL 1 DE ENERO AL 31 DE DICIEMBRE DE 2013

MUNICIPIO: COLON, QUERETARO

ENTIDAD: COLON, QUERETARO

CONCEPTO		AL 30/06/13	AL 31/12/13
		VALOR	VALOR
2.2.3.2.0.5	Recursos Federales		
2.2.3.3	Préstamos de la Deuda Pública Interna por Pagar a Largo Plazo	0.00	0.00
2.2.3.3.0.1	Gasto Corriente		
2.2.3.3.0.2	Fortamun		
2.2.3.3.0.3	Fism		
2.2.3.3.0.4	Recursos Estatales		
2.2.3.3.0.5	Recursos Federales		
2.2.3.4	Préstamos de la Deuda Pública Externa por Pagar a Largo Plazo	0.00	0.00
2.2.3.4.0.1	Gasto Corriente		
2.2.3.4.0.2	Fortamun		
2.2.3.4.0.3	Fism		
2.2.3.4.0.4	Recursos Estatales		
2.2.3.4.0.5	Recursos Federales		
2.2.3.5	Arrendamiento Financiero por Pagar a Largo Plazo	0.00	0.00
2.2.3.5.0.1	Gasto Corriente		
2.2.3.5.0.2	Fortamun		
2.2.3.5.0.3	Fism		
2.2.3.5.0.4	Recursos Estatales		
2.2.3.5.0.5	Recursos Federales		
2.2.4	Pasivos Diferidos a Largo Plazo	\$0.00	\$0.00
2.2.4.1	Créditos Diferidos a Largo Plazo	0.00	0.00
2.2.4.1.0.1	Gasto Corriente		
2.2.4.1.0.2	Fortamun		
2.2.4.1.0.3	Fism		
2.2.4.1.0.4	Recursos Estatales		
2.2.4.1.0.5	Recursos Federales		
2.2.4.2	Intereses Cobrados por Adelantado a Largo Plazo	0.00	0.00
2.2.4.2.0.1	Gasto Corriente		
2.2.4.2.0.2	Fortamun		
2.2.4.2.0.3	Fism		
2.2.4.2.0.4	Recursos Estatales		
2.2.4.2.0.5	Recursos Federales		
2.2.4.9	Otros Pasivos Diferidos a Largo Plazo	0.00	0.00
2.2.4.9.0.1	Gasto Corriente		
2.2.4.9.0.2	Fortamun		
2.2.4.9.0.3	Fism		
2.2.4.9.0.4	Recursos Estatales		
2.2.4.9.0.5	Recursos Federales		
2.2.5	Fondos y Bienes de Terceros en Garantía y/o Administración a Largo Plazo	\$0.00	\$0.00
2.2.5.1	Fondos en Garantía a Largo Plazo	0.00	0.00
2.2.5.1.0.1	Gasto Corriente		
2.2.5.1.0.2	Fortamun		
2.2.5.1.0.3	Fism		
2.2.5.1.0.4	Recursos Estatales		
2.2.5.1.0.5	Recursos Federales		
2.2.5.2	Fondos en Administración a Largo Plazo	0.00	0.00
2.2.5.2.0.1	Gasto Corriente		
2.2.5.2.0.2	Fortamun		
2.2.5.2.0.3	Fism		
2.2.5.2.0.4	Recursos Estatales		
2.2.5.2.0.5	Recursos Federales		





ESTADOS FINANCIEROS BÁSICOS  
ESTADO DE SITUACIÓN FINANCIERA  
CINTILLA PARA CAPTURA  
CARÁTULA

PERIODO: DEL 1 DE ENERO AL 31 DE DICIEMBRE DE 2013

MUNICIPIO: COLON, QUERETARO

ENTIDAD: COLON, QUERETARO

CONCEPTO	AL 30/06/13	AL 31/12/13
	VALOR	VALOR
2.2.5.3 Fondos Contingentes a Largo Plazo	0.00	0.00
2.2.5.3.0.1 Gasto Corriente		
2.2.5.3.0.2 Fortamun		
2.2.5.3.0.3 Fism		
2.2.5.3.0.4 Recursos Estatales		
2.2.5.3.0.5 Recursos Federales		
2.2.5.4 Fondos de Fideicomisos, Mandatos y Contratos Análogos a Largo Plazo	0.00	0.00
2.2.5.4.0.1 Gasto Corriente		
2.2.5.4.0.2 Fortamun		
2.2.5.4.0.3 Fism		
2.2.5.4.0.4 Recursos Estatales		
2.2.5.4.0.5 Recursos Federales		
2.2.5.5 Otros Fondos de Terceros en Garantía y/o Administración a Largo Plazo	0.00	0.00
2.2.5.5.0.1 Gasto Corriente		
2.2.5.5.0.2 Fortamun		
2.2.5.5.0.3 Fism		
2.2.5.5.0.4 Recursos Estatales		
2.2.5.5.0.5 Recursos Federales		
2.2.5.6 Valores y Bienes en Garantía a Largo Plazo	0.00	0.00
2.2.5.6.0.1 Gasto Corriente		
2.2.5.6.0.2 Fortamun		
2.2.5.6.0.3 Fism		
2.2.5.6.0.4 Recursos Estatales		
2.2.5.6.0.5 Recursos Federales		
2.2.6 Provisiones a Largo Plazo	\$0.00	\$0.00
2.2.6.1 Provisiones para Demandas y Juicios a Largo Plazo	0.00	0.00
2.2.6.1.0.1 Gasto Corriente		
2.2.6.1.0.2 Fortamun		
2.2.6.1.0.3 Fism		
2.2.6.1.0.4 Recursos Estatales		
2.2.6.1.0.5 Recursos Federales		
2.2.6.2 Provisión para Pensiones a Largo Plazo	0.00	0.00
2.2.6.2.0.1 Gasto Corriente		
2.2.6.2.0.2 Fortamun		
2.2.6.2.0.3 Fism		
2.2.6.2.0.4 Recursos Estatales		
2.2.6.2.0.5 Recursos Federales		
2.2.6.3 Provisión para Contingencias a Largo Plazo	0.00	0.00
2.2.6.3.0.1 Gasto Corriente		
2.2.6.3.0.2 Fortamun		
2.2.6.3.0.3 Fism		
2.2.6.3.0.4 Recursos Estatales		
2.2.6.3.0.5 Recursos Federales		
2.2.6.9 Otras Provisiones a Largo Plazo	0.00	0.00
2.2.6.9.0.1 Gasto Corriente		
2.2.6.9.0.2 Fortamun		
2.2.6.9.0.3 Fism		
2.2.6.9.0.4 Recursos Estatales		
2.2.6.9.0.5 Recursos Federales		
3 Hacienda Pública/Patrimonio	\$177,590,474.77	\$136,371,793.54
3.1 Hacienda Pública/Patrimonio Contribuido	\$0.00	\$0.00
3.1.1 Aportaciones	\$0.00	\$0.00



ESTADOS FINANCIEROS BÁSICOS  
ESTADO DE SITUACIÓN FINANCIERA  
CINTILLA PARA CAPTURA  
CARÁTULA

PERIODO: DEL 1 DE ENERO AL 31 DE DICIEMBRE DE 2013

MUNICIPIO: COLON, QUERETARO

ENTIDAD: COLON, QUERETARO

CONCEPTO	AL 30/06/13	AL 31/12/13
	VALOR	VALOR
3.1.1.0.0.1 Gasto Corriente		
3.1.1.0.0.2 Fortamun		
3.1.1.0.0.3 Fism		
3.1.1.0.0.4 Recursos Estatales		
3.1.1.0.0.5 Recursos Federales		
3.1.2 Donaciones de Capital	\$0.00	\$0.00
3.1.2.0.0.1 Gasto Corriente		
3.1.2.0.0.2 Fortamun		
3.1.2.0.0.3 Fism		
3.1.2.0.0.4 Recursos Estatales		
3.1.2.0.0.5 Recursos Federales		
3.1.3 Actualización de la Hacienda Pública/Patrimonio	\$0.00	\$0.00
3.1.3.0.0.1 Gasto Corriente		
3.1.3.0.0.2 Fortamun		
3.1.3.0.0.3 Fism		
3.1.3.0.0.4 Recursos Estatales		
3.1.3.0.0.5 Recursos Federales		
3.2 Patrimonio Generado	\$177,590,474.77	\$136,371,793.54
3.2.1 Resultado del Ejercicio (Ahorro/Desahorro)	\$40,013,854.18	-\$1,204,827.05
3.2.1.0.0.1 Gasto Corriente	40,013,854.18	-1,204,827.05
3.2.1.0.0.2 Fortamun		
3.2.1.0.0.3 Fism		
3.2.1.0.0.4 Recursos Estatales		
3.2.1.0.0.5 Recursos Federales		
3.2.2 Resultados de Ejercicios Anteriores	-\$10,280,500.69	-\$10,280,500.69
3.2.2.0.0.1 Gasto Corriente	-10,280,500.69	-10,280,500.69
3.2.2.0.0.2 Fortamun		
3.2.2.0.0.3 Fism		
3.2.2.0.0.4 Recursos Estatales		
3.2.2.0.0.5 Recursos Federales		
3.2.3 Revalúos	\$147,857,121.28	\$147,857,121.28
3.2.3.1 Revalúo de Bienes Inmuebles	121,820,860.05	121,820,860.05
3.2.3.1.0.1 Gasto Corriente	121,820,860.05	121,820,860.05
3.2.3.1.0.2 Fortamun		
3.2.3.1.0.3 Fism		
3.2.3.1.0.4 Recursos Estatales		
3.2.3.1.0.5 Recursos Federales		
3.2.3.2 Revalúo de Bienes Muebles	26,036,261.23	26,036,261.23
3.2.3.2.0.1 Gasto Corriente	26,036,261.23	26,036,261.23
3.2.3.2.0.2 Fortamun		
3.2.3.2.0.3 Fism		
3.2.3.2.0.4 Recursos Estatales		
3.2.3.2.0.5 Recursos Federales		
3.2.3.3 Revalúo de Bienes Intangibles	0.00	0.00
3.2.3.3.0.1 Gasto Corriente		
3.2.3.3.0.2 Fortamun		
3.2.3.3.0.3 Fism		
3.2.3.3.0.4 Recursos Estatales		
3.2.3.3.0.5 Recursos Federales		
3.2.3.9 Otros Revalúos	0.00	0.00
3.2.3.9.0.1 Gasto Corriente		
3.2.3.9.0.2 Fortamun		
3.2.3.9.0.3 Fism		
3.2.3.9.0.4 Recursos Estatales		



**ESTADOS FINANCIEROS BÁSICOS  
ESTADO DE SITUACIÓN FINANCIERA  
CINTILLA PARA CAPTURA  
CARÁTULA**

PERIODO: DEL 1 DE ENERO AL 31 DE DICIEMBRE DE 2013

MUNICIPIO: COLON, QUERETARO

ENTIDAD: COLON, QUERETARO

CONCEPTO		AL 30/06/13	AL 31/12/13
		VALOR	VALOR
3.2.3.9.0.5	Recursos Federales		
3.2.4	Reservas	\$0.00	\$0.00
3.2.4.1	Reservas de Patrimonio	0.00	0.00
3.2.4.1.0.1	Gasto Corriente		
3.2.4.1.0.2	Fortamun		
3.2.4.1.0.3	Fism		
3.2.4.1.0.4	Recursos Estatales		
3.2.4.1.0.5	Recursos Federales		
3.2.4.2	Reservas Territoriales	0.00	0.00
3.2.4.2.0.1	Gasto Corriente		
3.2.4.2.0.2	Fortamun		
3.2.4.2.0.3	Fism		
3.2.4.2.0.4	Recursos Estatales		
3.2.4.2.0.5	Recursos Federales		
3.2.4.3	Reservas por Contingencias	0.00	0.00
3.2.4.3.0.1	Gasto Corriente		
3.2.4.3.0.2	Fortamun		
3.2.4.3.0.3	Fism		
3.2.4.3.0.4	Recursos Estatales		
3.2.4.3.0.5	Recursos Federales		
3.2.5	Rectificaciones de Resultados de Ejercicios Anteriores	\$0.00	\$0.00
3.2.5.1	Cambios en Políticas Contables	0.00	0.00
3.2.5.1.0.1	Gasto Corriente		
3.2.5.1.0.2	Fortamun		
3.2.5.1.0.3	Fism		
3.2.5.1.0.4	Recursos Estatales		
3.2.5.1.0.5	Recursos Federales		
3.2.5.2	Cambios por Errores Contables	0.00	0.00
3.2.5.2.0.1	Gasto Corriente		
3.2.5.2.0.2	Fortamun		
3.2.5.2.0.3	Fism		
3.2.5.2.0.4	Recursos Estatales		
3.2.5.2.0.5	Recursos Federales		
3.3	Exceso o Insuficiencia en la Actualización de la Hacienda Pública	\$0.00	\$0.00
3.3.1	Resultado por Posición Monetaria	\$0.00	\$0.00
3.3.1.0.0.1	Gasto Corriente		
3.3.1.0.0.2	Fortamun		
3.3.1.0.0.3	Fism		
3.3.1.0.0.4	Recursos Estatales		
3.3.1.0.0.5	Recursos Federales		
3.3.2	Resultado por Tenencia de Activos no Monetarios	\$0.00	\$0.00
3.3.2.0.0.1	Gasto Corriente		
3.3.2.0.0.2	Fortamun		
3.3.2.0.0.3	Fism		
3.3.2.0.0.4	Recursos Estatales		
3.3.2.0.0.5	Recursos Federales		

C.P. EDGAR URIBE CABRERA  
Director de Finanzas Públicas  
Municipales

ING. ALEJANDRO ARTEAGA CABRERA  
Presidente Municipal

C. JOSE PABLO CASTILLO  
RESENDIZ  
Sindico Municipal



ESTADOS FINANCIEROS BÁSICOS  
ESTADO DE SITUACIÓN FINANCIERA

PERIODO: DEL 1 DE ENERO AL 31 DE DICIEMBRE DE 2013  
MUNICIPIO: COLÓN, QUEZALTENANGO  
DISTRITO: COLÓN, QUEZALTENANGO

AL 30/06/13 VALOR 2013 VALOR 2014  
CONCEPTO

1 Activo

1.1 Activo Circulante

1.1.1 Efectivo y Equivalencias

1.1.1.1 Efectivo	\$15,977,052.69	\$2,476,229.93
1.1.1.2 Bono de Tesorería	460,842.66	285,559.60
1.1.1.3 Bono de Dependencias y Otros	14,092,591.95	2,190,670.33
1.1.1.4 Inversiones Temporales (hasta tres meses)	0.00	0.00
1.1.1.5 Fondos con Alocación Específica	823,618.06	0.00
1.1.1.6 Depósitos de Fondos de Terceros en Garantía y/o Administración	0.00	0.00
1.1.1.9 Otros Efectivos y Equivalencias	0.00	0.00

1.1.2 Derechos a recibir Efectivo o Equivalencias

1.1.2.1 Inversiones Financieras de Corto Plazo	\$8,079,429.59	\$946,989.93
1.1.2.2 Cuentas por Cobrar a Corto Plazo	0.00	0.00
1.1.2.3 Ingresos por Recuperar a Corto Plazo	0.00	0.00
1.1.2.4 Deudores por Anticipo de la Tesorería a Corto Plazo	8,979,429.59	846,690.59
1.1.2.5 Prestamos Originados a Corto Plazo	0.00	0.00
1.1.2.9 Otros Derechos a Recibir Efectivo o Equivalencias a Corto Plazo	0.00	0.00

1.1.3 Derechos a recibir Bienes o Servicios

1.1.3.1 Anticipo a Proveedores por Adquisición de Bienes y Prestación de Servicios a Corto Plazo	\$1,478,996.69	\$392,693.47
1.1.3.2 Anticipo a Proveedores por Adquisición de Bienes Inmuebles y Muebles a Corto Plazo	0.00	0.00
1.1.3.3 Anticipo a Proveedores por Adquisición de Bienes Inmuebles a Corto Plazo	0.00	0.00
1.1.3.4 Anticipo a Contratistas por Obras Públicas a Corto Plazo	0.00	0.00
1.1.3.9 Otros Derechos a Recibir Bienes o Servicios a Corto Plazo	0.00	0.00

1.1.4 Inventarios

1.1.4.1 Inventario de Mercaderías para Venta	\$1,395,297.92	\$190,517.70
1.1.4.2 Inventario de Mercaderías Terminadas	0.00	0.00
1.1.4.3 Inventario de Mercaderías en Proceso de Elaboración	0.00	0.00
1.1.4.4 Inventario de Materias Primas, Materias y Suministro para Producción	0.00	0.00
1.1.4.5 Bienes en Tránsito	0.00	0.00

1.1.5 Almacenes

1.1.5.1 Almacén de Materiales y Suministros de Consumo	\$0.00	\$0.00
1.1.5.1 Almacén de Materiales y Suministros de Consumo	0.00	0.00

1.1.6 Estimación por pérdida o deterioro de Activos Circulantes

1.1.6.1 Estimaciones para Cuentas Incobrables por Derechos a Recibir Efectivo o Equivalencias	\$0.00	0.00
1.1.6.2 Estimación por Deterioro de Inventarios	121,820,860.05	122,074,390.05

1.1.9 Otros Activos Circulantes

1.1.9.1 Valores en Garantía	\$0.00	\$0.00
1.1.9.2 Bienes en garantía (excluye depósitos de fondos)	0.00	0.00
1.1.9.3 Bienes Derivados de Embargos, Decretos, Aseguramiento y Dación en Pago	0.00	0.00

Total de Activo Circulante \$2,535,534 \$126,110,398.08

2 Pasivo

2.1 Pasivo Circulante

2.1.1 Cuentas por Pagar a Corto Plazo	\$16,093,895.43	\$19,325,964.87
2.1.1.1 Servicios Personales por Pagar a Corto Plazo	1,449,410.08	1,377,999.95
2.1.1.2 Proveedores por Pagar a Corto Plazo	13,748,125.67	11,242,574.46
2.1.1.3 Contratistas por Obras Públicas por Pagar a Corto Plazo	0.00	0.00
2.1.1.4 Participaciones y Aportaciones por Pagar a Corto Plazo	55,162.80	51,792.12
2.1.1.5 Transacciones Originadas por Pagar a Corto Plazo	0.00	0.00
2.1.1.6 Intereses, Comisiones y Otros Gastos de la Deuda Pública por pagar a Corto Plazo	0.00	0.00
2.1.1.7 Relaciones y Contribuciones por Pagar a Corto Plazo	751,197.08	4,303,198.34
2.1.1.8 Devoluciones de la Ley de Ingresos por Pagar a Corto Plazo	0.00	0.00
2.1.1.9 Otros Cuentas por Pagar a Corto Plazo	0.00	2,350,000.00
2.1.2 Documentos por Pagar a Corto Plazo	\$0.00	\$0.00
2.1.2.1 Documentos Comerciales por Pagar a Corto Plazo	0.00	0.00
2.1.2.2 Documentos con Contratos por Obras Públicas por Pagar a Corto Plazo	0.00	0.00
2.1.2.9 Otros Documentos por Pagar a Corto Plazo	0.00	0.00

2.1.3 Pérdida a Corto Plazo de la Deuda Pública a Largo Plazo

2.1.3.1 Pérdida a Corto Plazo de la Deuda Pública Interna	\$0.00	\$0.00
2.1.3.2 Pérdida a Corto Plazo de la Deuda Pública Externa	0.00	0.00

2.1.3.3 Pérdida a Corto Plazo de Arrendamiento Financiero

2.1.3.3 Pérdida a Corto Plazo de Arrendamiento Financiero	0.00	0.00
---	------	------

2.1.4 Títulos y Valores a Corto Plazo

2.1.4.1 Títulos y Valores de la Deuda Pública Interna a Corto Plazo	\$0.00	\$0.00
2.1.4.2 Títulos y Valores de la Deuda Pública Externa a Corto Plazo	0.00	0.00

2.1.5 Pasivos Diferidos a Corto Plazo

2.1.5.1 Ingresos Cotizados por Adelantado a Corto Plazo	\$0.00	\$0.00
2.1.5.2 Intereses Cotizados por Adelantado a Corto Plazo	0.00	0.00
2.1.5.9 Otros Pasivos Diferidos a Corto Plazo	0.00	0.00

2.1.6 Fondos y Bienes de Terceros en Garantía y/o Administración a Corto Plazo

2.1.6.1 Fondos en Garantía a Corto Plazo	\$0.00	\$0.00
2.1.6.2 Fondos en Administración a Corto Plazo	0.00	0.00
2.1.6.3 Fondos Contingentes a Corto Plazo	0.00	0.00
2.1.6.4 Fondos de Fideicomisos, Mandatos y Contratos Análogos a Corto Plazo	0.00	0.00
2.1.6.5 Otros Fondos de Terceros en Garantía y/o Administración a Corto Plazo	0.00	0.00
2.1.6.6 Valores y Bienes en Garantía a Corto Plazo	0.00	0.00

2.1.7 Provisiones a Corto Plazo

2.1.7.1 Provisiones para Demandas y Juicios a Corto Plazo	\$0.00	\$0.00
2.1.7.2 Provisión para Contingencias a Corto Plazo	0.00	0.00
2.1.7.9 Otras Provisiones a Corto Plazo	0.00	0.00

2.1.9 Otros Pasivos a Corto Plazo

2.1.9.1 Ingresos por Clasificar	\$0.00	\$0.00
---------------------------------	--------	--------

PERIODO: DEL 1 DE ENERO AL 31 DE DICIEMBRE DE 2013  
MUNICIPIO: COLÓN, QUERÉTARO  
ENTIDAD: COLÓN, QUERÉTARO

CONCEPTO	AL 30/06/13 VALOR	31/12/2013 VALOR
<b>12 Activo No Circulante</b>		
<b>12.1 Inversiones Financieras a Largo Plazo</b>		
12.1.1 Inversiones a Largo Plazo	\$0.00	\$0.00
12.1.2 Títulos y Valores a Largo Plazo	0.00	0.00
12.1.3 Fideicomisos, Mandatos y Contratos Análogos	0.00	0.00
12.1.4 Participaciones y Aportaciones de Capital	0.00	0.00
<b>12.2 Derechos a recibir Eléctrico o Equivalentes a Largo Plazo</b>		
12.2.1 Documentos por Cobrar a Largo Plazo	\$0.00	\$0.00
12.2.2 Deudores Diversos a Largo Plazo	0.00	0.00
12.2.3 Ingresos por Recuperar a Largo Plazo	0.00	0.00
12.2.4 Préstamos Otorgados a Largo Plazo	0.00	0.00
12.2.9 Otros Derechos a Recibir Eléctrico o Equivalentes a Largo Plazo	0.00	0.00
<b>12.3 Bienes Inmuebles, Infraestructura y Construcciones en Proceso</b>		
12.3.1 Terrenos	\$17,182,300.33	\$17,149,999.61
12.3.2 Viviendas	0.00	0.00
12.3.3 Edificios no Habitacionales	0.00	0.00
12.3.4 Infraestructura	0.00	0.00
<b>12.3.5 Construcciones en Proceso en Bienes de Dominio Público</b>		
	17,182,300.33	17,149,999.61
<b>12.3.6 Construcciones en Proceso en Bienes Propios</b>		
12.3.9 Otros Bienes Inmuebles	0.00	0.00
<b>12.4 Bienes Muebles</b>		
12.4.1 Mobiliario y Equipo de Administración	\$27,361,533.93	\$27,288,663.79
12.4.2 Mobiliario y Equipo Educacional y Recreativo	0.00	0.00
12.4.3 Equipo e Instrumental Médico y de Laboratorio	0.00	0.00
12.4.4 Equipo de Transporte	0.00	0.00
12.4.5 Equipo de Defensa y Seguridad	0.00	0.00
12.4.6 Maquinaria, Otros Equipo y Herramientas	0.00	0.00
12.4.7 Colecciones, Obras de Arte y Objetos Valiosos	0.00	0.00
12.4.8 Activos Biológicos	0.00	0.00
<b>12.5 Activos Intangibles</b>		
12.5.1 Software	\$0.00	\$0.00
12.5.2 Patentes, Marcas y Derechos	0.00	0.00
12.5.3 Concesiones y Franquicias	0.00	0.00
12.5.4 Licencias	0.00	0.00
12.5.9 Otros Activos Intangibles	0.00	0.00
<b>12.6 Depreciación, Deterioro y Amortización Acumulada de Bienes e Intangibles</b>		
	\$0.00	\$40,817.29
12.6.1 Depreciación Acumulada de Bienes Inmuebles	0.00	40,817.29
12.6.2 Depreciación Acumulada de Infraestructura	0.00	0.00
12.6.3 Depreciación Acumulada de Bienes Muebles	0.00	0.00
12.6.4 Deterioro Acumulado de Activos Biológicos	0.00	0.00
12.6.5 Amortización Acumulada de Activos Intangibles	0.00	0.00
<b>2.1 Pasivo No Circulante</b>		
<b>2.1.9 Recaudación por Participar</b>		
2.1.9.2 Recaudación por Participar	0.00	0.00
2.1.9.9 Otros Pasivos Circulantes	0.00	0.00
<b>2.2 Pasivo No Circulante</b>		
<b>2.2.1 Cuantías por Pagar a Largo Plazo</b>		
2.2.1.1 Cuantías por Pagar a Largo Plazo	\$0.00	\$0.00
2.2.1.2 Cuantías por Otras Públicas por Pagar a Largo Plazo	0.00	0.00
<b>2.2.2 Documentos por Pagar a Largo Plazo</b>		
2.2.2.1 Documentos Comerciales por Pagar a Largo Plazo	\$0.00	\$0.00
2.2.2.2 Documentos con Características por Otras Públicas por Pagar a Largo Plazo	0.00	0.00
2.2.2.9 Otros Documentos por Pagar a Largo Plazo	0.00	0.00
<b>2.2.3 Deuda Pública a Largo Plazo</b>		
2.2.3.1 Títulos y Valores de la Deuda Pública Interna a Largo Plazo	\$0.00	\$0.00
2.2.3.2 Títulos y Valores de la Deuda Pública Externa a Largo Plazo	0.00	0.00
2.2.3.3 Préstamos de la Deuda Pública Interna por Pagar a Largo Plazo	0.00	0.00
2.2.3.4 Préstamos de la Deuda Pública Externa por Pagar a Largo Plazo	0.00	0.00
2.2.3.5 Arrendamiento Financiero por Pagar a Largo Plazo	0.00	0.00
<b>2.2.4 Pasivos Diferidos a Largo Plazo</b>		
2.2.4.1 Créditos Diferidos a Largo Plazo	0.00	0.00
2.2.4.2 Ingresos Cobrados por Adelantado a Largo Plazo	0.00	0.00
2.2.4.9 Otros Pasivos Diferidos a Largo Plazo	0.00	0.00
<b>2.2.5 Fondos y Bienes de Tercecos en Garantía y/o Administración a Largo Plazo</b>		
2.2.5.1 Fondos en Garantía a Largo Plazo	\$0.00	\$0.00
2.2.5.2 Fondos en Administración a Largo Plazo	0.00	0.00
2.2.5.3 Fondos Contingentes a Largo Plazo	0.00	0.00
2.2.5.4 Fondos de Fideicomiso, Mandatos y Contratos Análogos a Largo Plazo	0.00	0.00
2.2.5.5 Otros Fondos de Tercecos en Garantía y/o Administración a Largo Plazo	0.00	0.00
2.2.5.6 Valores y Bienes en Garantía a Largo Plazo	0.00	0.00
<b>2.2.6 Provisiones a Largo Plazo</b>		
2.2.6.1 Provisiones para Demandas y Juicios a Largo Plazo	\$0.00	\$0.00
2.2.6.2 Provisión para Pensiones a Largo Plazo	0.00	0.00
2.2.6.3 Provisión para Contingencias a Largo Plazo	0.00	0.00
2.2.6.9 Otras Provisiones a Largo Plazo	0.00	0.00
<b>Total de Pasivo No Circulante</b>		
	\$0.00	\$0.00
<b>Total de Pasivo</b>		
	\$18,003,895.43	\$19,325,964.87
<b>3 Hacienda Pública Patrimonio</b>		
<b>3.1 Hacienda Pública Patrimonio Contribuido</b>		
3.1.1 Aportaciones	\$0.00	\$0.00
3.1.2 Donaciones de Capital	\$0.00	\$0.00
3.1.3 Actualización de la Hacienda Pública Patrimonio	\$0.00	\$0.00

Periodo: DEL 1 DE ENERO AL 31 DE DICIEMBRE DE 2013  
Municipio: COLON, QUERETARO  
Entidad: COLON, QUERETARO

AL 30/09/13 VALOR 341422013


CONCEPTO	VALOR	VALOR	VALOR
1.27 Activos Diferidos	\$0.00	\$0.00	\$0.00
1.27.1 Estudios, Formulación y Evaluación de Proyectos	0.00	0.00	0.00
1.27.2 Derechos Sobre Bienes en Régimen de Arrendamiento Financiero	0.00	0.00	0.00
1.27.3 Gastos Pagados por Adelantado a Largo Plazo	0.00	0.00	0.00
1.27.4 Anticipos a Largo Plazo	0.00	0.00	0.00
1.27.5 Beneficios al Retiro de Empleados Pagados por Adelantado	0.00	0.00	0.00
1.27.9 Otros Activos Diferidos	0.00	0.00	0.00
1.28 Estimación por Pérdida o Deterioro de Activos no Circulantes	\$0.00	\$0.00	\$0.00
1.28.1 Estimaciones por Pérdida de Cuentas Incoobrables de Documentos por Cobrar a Largo Plazo	0.00	0.00	0.00
1.28.2 Estimaciones por Pérdida de Cuentas Incoobrables de Derechos Diferidos por Cobrar a Largo Plazo	0.00	0.00	0.00
1.28.3 Estimaciones por Pérdidas de Cuentas Incoobrables de Ingresos por Cobrar a Largo Plazo	0.00	0.00	0.00
1.28.4 Estimaciones por Pérdida de Cuentas Incoobrables de Préstamos Otorgados a Largo Plazo	0.00	0.00	0.00
1.28.9 Estimaciones por Pérdidas de Otros Cuentas Incoobrables a Largo Plazo	0.00	0.00	0.00
1.29 Otros Activos No Circulantes	\$0.00	\$0.00	\$0.00
1.29.1 Bienes en Concesión	0.00	0.00	0.00
1.29.2 Bienes en Arrendamiento Financiero	0.00	0.00	0.00
1.29.3 Bienes en Comodato	0.00	0.00	0.00
<b>Total de Activo No Circulante</b>	<b>\$44,540,834.26</b>	<b>\$29,079,475.68</b>	<b>\$14,461,358.58</b>
<b>Total de Activos</b>	<b>\$193,394,370.20</b>	<b>\$155,189,873.17</b>	<b>\$38,204,497.03</b>

C.P. EDGAR URIBE CABRERA  
Director de Finanzas Públicas Municipales

ING. ALEJANDRO AYERESA CABRERA  
Presidente Municipal

JOSE MANUEL ALVARO BENDIZ  
Síndico Municipal

CONCEPTO	VALOR	VALOR	VALOR
3.2 Patrimonio Generado	\$177,890,474.77	\$177,890,474.77	\$177,890,474.77
3.2.1 Resultado del Ejercicio (Ahorro/Desahorro)	\$40,013,854.78	\$40,013,854.78	\$40,013,854.78
3.2.2 Resultado de Ejercicios Anteriores	-\$10,280,500.89	-\$10,280,500.89	-\$10,280,500.89
3.2.3 Revalúos	\$147,857,121.28	\$147,857,121.28	\$147,857,121.28
3.2.3.1 Revalu de Bienes Inmuebles	121,820,980.05	121,820,980.05	121,820,980.05
3.2.3.2 Revalu de Bienes Muebles	26,036,261.23	26,036,261.23	26,036,261.23
3.2.3.3 Revalu de Bienes Intangibles	0.00	0.00	0.00
3.2.3.9 Otros Revalúos	0.00	0.00	0.00
3.2.4 Reservas	\$0.00	\$0.00	\$0.00
3.2.4.1 Reservas de Patrimonio	0.00	0.00	0.00
3.2.4.2 Reservas Temporales	0.00	0.00	0.00
3.2.4.3 Reservas por Contingencias	0.00	0.00	0.00
3.2.5 Revaloraciones de Resultados de Ejercicios Anteriores	\$0.00	\$0.00	\$0.00
3.2.5.1 Cambios en Políticas Contables	0.00	0.00	0.00
3.2.5.2 Cambios por Errores Contables	0.00	0.00	0.00
3.3 Exceso o Insuficiencia en la Actualización de la Hacienda Pública Patrimonial	\$0.00	\$0.00	\$0.00
3.3.1 Resultado por Posición Monetaria	\$0.00	\$0.00	\$0.00
3.3.2 Resultado por Tenencia de Activos no Monetarios	\$0.00	\$0.00	\$0.00
<b>Total de Hacienda Pública Patrimonio</b>	<b>\$177,890,474.77</b>	<b>\$177,890,474.77</b>	<b>\$177,890,474.77</b>
<b>Total de Pasivo y Hacienda Pública Patrimonio</b>	<b>\$193,394,370.20</b>	<b>\$155,189,873.17</b>	<b>\$38,204,497.03</b>



**ESTADOS FINANCIEROS BÁSICOS**  
**ESTADO ANALÍTICO DEL ACTIVO**

PERIODO: DEL 1 DE ENERO AL 31 DE DICIEMBRE DE 2013  
MUNICIPIO: COLÓN, QUERETARO  
ENTIDAD: COLÓN, QUERETARO

Cuenta Contable
-----------------

Saldo Inicial (SI)	Cargos del Periodo	Abonos del Periodo	Saldo Final (SF)	Fujo del Periodo (SI-SF)
1	2	3	4 (1+2-3)	(1-4)


**1 Activo**

**1.1 Activo Circulante**

	31/12/2012		AL 31/12/13	
<b>1.1.1 Efectivo y Equivalentes</b>	\$14,378,151.55	\$9,085.69	\$2,173,966.23	\$12,213,271.01
1.1.1.1 Efectivo	285,559.60	9,085.69	294,645.29	-9,085.69
1.1.1.2 Bancos/Tesorería	14,092,591.95		2,173,966.23	2,173,966.23
1.1.1.3 Bancos/Dependencias y Otros				0.00
1.1.1.4 Inversiones Temporales (Hasta tres meses)				0.00
1.1.1.5 Fondos con Afectación Específica				0.00
1.1.1.6 Depósitos de Fondos de Terceros en Garantía y/o Administración				0.00
1.1.1.9 Otros Efectivos y Equivalentes				0.00
<b>1.1.2 Derechos a recibir Efectivo o Equivalentes</b>	\$0.00	\$309,300.00	\$2,617,967.22	-\$2,308,667.22
1.1.2.1 Inversiones Financieras de Corto Plazo	0.00		2,617,967.22	2,617,967.22
1.1.2.2 Cuentas por Cobrar a Corto Plazo				0.00
1.1.2.3 Ingresos por Recuperar a Corto Plazo				0.00
1.1.2.4 Deudores por Anticipo de la Tesorería a Corto Plazo				0.00
1.1.2.5 Prestamos Otorgados a Corto Plazo				0.00
1.1.2.9 Otros Derechos a Recibir Efectivo o Equivalentes a Corto Plazo	0.00	309,300.00		309,300.00
<b>1.1.3 Derechos a recibir Bienes o Servicios</b>	\$0.00	\$0.00	\$0.00	\$0.00
1.1.3.1 Anticipo a Proveedores por Adquisición de Bienes y Prestación de Servicios a Corto Plazo				0.00
1.1.3.2 Anticipo a Proveedores por Adquisición de Bienes Inmuebles y Muebles a Corto Plazo				0.00
1.1.3.3 Anticipo a Proveedores por Adquisición de Bienes Intangibles a Corto Plazo				0.00
1.1.3.4 Anticipo a Contratistas por Obras Públicas a Corto Plazo				0.00
1.1.3.9 Otros Derechos a Recibir Bienes o Servicios a Corto Plazo				0.00
<b>1.1.4 Inventarios</b>	\$130,517.70	\$0.00	\$201,498.14	-\$70,980.44
1.1.4.1 Inventario de Mercancías para Venta	130,517.70		201,498.14	-70,980.44
1.1.4.2 Inventario de Mercancías Terminadas				0.00
1.1.4.3 Inventario de Mercancías en Proceso de Elaboración				0.00







**ESTADOS FINANCIEROS BÁSICOS**  
**ESTADO ANALÍTICO DEL ACTIVO**

PERIODO: DEL 1 DE ENERO AL 31 DE DICIEMBRE DE 2013  
MUNICIPIO : COLÓN, QUERÉTARO  
ENTIDAD: COLÓN, QUERÉTARO

Cuenta Contable
-----------------

- 1.2.3.2 Viviendas
- 1.2.3.3 Edificios no Habitacionales
- 1.2.3.4 Infraestructura
- 1.2.3.5 Construcciones en Proceso en Bienes de Dominio Público
- 1.2.3.6 Construcciones en Proceso en Bienes Propios
- 1.2.3.9 Otros Bienes Inmuebles

**1.2.4 Bienes Muebles**

- 1.2.4.1 Mobiliario y Equipo de Administración
- 1.2.4.2 Mobiliario y Equipo Educativo y Recreativo
- 1.2.4.3 Equipo e Instrumental Médico y de Laboratorio
- 1.2.4.4 Equipo de Transporte
- 1.2.4.5 Equipo de Defensa y Seguridad
- 1.2.4.6 Maquinaria, Otros Equipo y Herramientas
- 1.2.4.7 Colecciones, Obras de Arte y Objetos Valiosos
- 1.2.4.8 Activos Biológicos

**1.2.5 Activos Intangibles**

- 1.2.5.1 Software
- 1.2.5.2 Patentes, Marcas y Derechos
- 1.2.5.3 Concesiones y Franquicias
- 1.2.5.4 Licencias
- 1.2.5.9 Otros Activos Intangibles

**1.2.6 Depreciación, Deterioro y Amortización Acumulada de Bienes e Intangibles**


- 1.2.6.1 Depreciación Acumulada de Bienes Inmuebles
- 1.2.6.2 Depreciación Acumulada de Infraestructura
- 1.2.6.3 Depreciación Acumulada de Bienes Muebles
- 1.2.6.4 Deterioro Acumulado de Activos Biológicos
- 1.2.6.5 Amortización Acumulada de Activos Intangibles

**1.2.7 Activos Diferidos**

- 1.2.7.1 Estudios, Formulación y Evaluación de Proyectos
- 1.2.7.2 Derechos Sobre Bienes en Régimen de Arrendamiento Financiero
- 1.2.7.3 Gastos Pagados por Adelantado a Largo Plazo

Cuenta Contable	31/12/2012			AL 31/12/13	
	Saldo Inicial (SI) 1	Cargos del Periodo 2	Abonos del Periodo 3	Saldo Final (SF) 4 (1+2-3)	Fuipo del Periodo (SI-SF) (1-4)

1.2.3.2 Viviendas				0.00	0.00
1.2.3.3 Edificios no Habitacionales				0.00	0.00
1.2.3.4 Infraestructura				0.00	0.00
1.2.3.5 Construcciones en Proceso en Bienes de Dominio Público				0.00	0.00
1.2.3.6 Construcciones en Proceso en Bienes Propios				0.00	0.00
1.2.3.9 Otros Bienes Inmuebles				0.00	0.00
<b>1.2.4 Bienes Muebles</b>	<b>\$0.00</b>	<b>\$0.00</b>	<b>\$0.00</b>	<b>\$0.00</b>	<b>\$0.00</b>
1.2.4.1 Mobiliario y Equipo de Administración				0.00	0.00
1.2.4.2 Mobiliario y Equipo Educativo y Recreativo				0.00	0.00
1.2.4.3 Equipo e Instrumental Médico y de Laboratorio				0.00	0.00
1.2.4.4 Equipo de Transporte				0.00	0.00
1.2.4.5 Equipo de Defensa y Seguridad				0.00	0.00
1.2.4.6 Maquinaria, Otros Equipo y Herramientas				0.00	0.00
1.2.4.7 Colecciones, Obras de Arte y Objetos Valiosos				0.00	0.00
1.2.4.8 Activos Biológicos				0.00	0.00
<b>1.2.5 Activos Intangibles</b>	<b>\$0.00</b>	<b>\$0.00</b>	<b>\$0.00</b>	<b>\$0.00</b>	<b>\$0.00</b>
1.2.5.1 Software				0.00	0.00
1.2.5.2 Patentes, Marcas y Derechos				0.00	0.00
1.2.5.3 Concesiones y Franquicias				0.00	0.00
1.2.5.4 Licencias				0.00	0.00
1.2.5.9 Otros Activos Intangibles				0.00	0.00
<b>1.2.6 Depreciación, Deterioro y Amortización Acumulada de Bienes e Intangibles</b>	<b>\$0.00</b>	<b>\$0.00</b>	<b>\$0.00</b>	<b>\$0.00</b>	<b>\$0.00</b>
1.2.6.1 Depreciación Acumulada de Bienes Inmuebles				0.00	0.00
1.2.6.2 Depreciación Acumulada de Infraestructura				0.00	0.00
1.2.6.3 Depreciación Acumulada de Bienes Muebles				0.00	0.00
1.2.6.4 Deterioro Acumulado de Activos Biológicos				0.00	0.00
1.2.6.5 Amortización Acumulada de Activos Intangibles				0.00	0.00
<b>1.2.7 Activos Diferidos</b>	<b>\$0.00</b>	<b>\$0.00</b>	<b>\$0.00</b>	<b>\$0.00</b>	<b>\$0.00</b>
1.2.7.1 Estudios, Formulación y Evaluación de Proyectos				0.00	0.00
1.2.7.2 Derechos Sobre Bienes en Régimen de Arrendamiento Financiero				0.00	0.00
1.2.7.3 Gastos Pagados por Adelantado a Largo Plazo				0.00	0.00



**ESTADOS FINANCIEROS BÁSICOS**  
**ESTADO ANALÍTICO DEL ACTIVO**

PERIODO: DEL 1 DE ENERO AL 31 DE DICIEMBRE DE 2013  
MUNICIPIO: COLÓN, QUERÉTARO  
ENTIDAD: COLÓN, QUERÉTARO

Cuenta Contable
1.2.7.4 Anticipos a Largo Plazo
1.2.7.5 Beneficios al Retiro de Empleados Pagados por Adelantado
1.2.7.9 Otros Activos Diferidos

	31/12/2012			AL 31/12/13	
Saldo Inicial (SI) 1	Cargos del Periodo 2	Abonos del Periodo 3	Saldo Final (SF) 4 (1+2-3)	Flujo del Periodo (SI-SF) (1-4)	

**1.2.8 Estimación por Pérdida o Deterioro de Activos no Circulantes**

1.2.8.1 Estimaciones por Pérdida de Cuentas Incobrables de Documentos por Cobrar a Largo Plazo	\$0.00	\$0.00	\$0.00	\$0.00	\$0.00
1.2.8.2 Estimaciones por Pérdida de Cuentas Incobrables de Deudores Diversos por Cobrar a Largo Plazo				0.00	0.00
1.2.8.3 Estimaciones por Pérdidas de Cuentas Incobrables de Ingresos por Cobrar a Largo Plazo				0.00	0.00
1.2.8.4 Estimaciones por Pérdida de Cuentas Incobrables de Préstamos Otorgados a Largo Plazo				0.00	0.00
1.2.8.9 Estimaciones por Pérdidas de Otras Cuentas Incobrables a Largo Plazo				0.00	0.00

**1.2.9 Otros Activos No Circulantes**

1.2.9.1 Bienes en Concesión	\$0.00	\$0.00	\$0.00	\$0.00	\$0.00
1.2.9.2 Bienes en Arrendamiento Financiero				0.00	0.00
1.2.9.3 Bienes en Comodato				0.00	0.00

**Total de Activo No Circulante**

\$0.00	\$0.00	\$0.00	\$0.00	\$0.00	\$0.00
--------	--------	--------	--------	--------	--------

**Total de Activos**

\$14,509,669.25	\$318,385.69	\$4,993,431.59	\$9,833,623.35	\$4,675,045.90
-----------------	--------------	----------------	----------------	----------------

C.P. EDGAR URIBE CABRENA  
Director de Finanzas Públicas Municipales

ING. ALEJANDRO ANTÉAGA CABRENA  
Presidente Municipal

C. JOSE PABLO CASTILLO RESENDIZ  
Ayuntamiento Municipal



**ESTADOS FINANCIEROS BÁSICOS  
 REPORTE ANALÍTICO DEL PASIVO**

DEL 1 DE ENERO AL 31 DE DICIEMBRE DE 2013  
 COLON, QUERETARO  
 COLON, QUERETARO

**Cuenta Contable**

2

**Pasivo Circulante**

2.1.1 Cuentas por Pagar a Corto Plazo

- 2.1.1.1 Servicios Personales por Pagar a Corto Plazo
- 2.1.1.2 Proveedores por Pagar a Corto Plazo
- 2.1.1.3 Contratistas por Obras Públicas por Pagar a Corto Plazo
- 2.1.1.4 Participaciones y Aportaciones por Pagar a Corto Plazo
- 2.1.1.5 Transferencias Otorgadas por Pagar a Corto Plazo
- 2.1.1.6 Intereses, Comisiones y Otros Gastos de la Deuda Pública por pagar a Corto Plazo

- 2.1.1.7 Retenciones y Contribuciones por Pagar a Corto Plazo
- 2.1.1.8 Devoluciones de la Ley de Ingresos por Pagar a Corto Plazo

2.1.1.9 Otras Cuentas por Pagar a Corto Plazo

2.1.2 Documentos por Pagar a Corto Plazo

- 2.1.2.1 Documentos Comerciales por Pagar a Corto Plazo
- 2.1.2.2 Documentos con Contratistas por Obras Públicas por Pagar a Corto Plazo
- 2.1.2.9 Otros Documentos por Pagar a Corto Plazo

2.1.3 Porción a Corto Plazo de la Deuda Pública a Largo Plazo

- 2.1.3.1 Porción a Corto Plazo de la Deuda Pública Interna
- 2.1.3.2 Porción a Corto Plazo de la Deuda Pública Externa
- 2.1.3.3 Porción a Corto Plazo de Arrendamiento Financiero

2.1.4 Títulos y Valores a Corto Plazo

- 2.1.4.1. Títulos y Valores de la Deuda Pública Intern

Saldo Inicial (SI) 1	Cargos del Periodo 2	Abonos del Periodo 3	Saldo Final (SF) 4 (1+3-2)	Fujo del Periodo (SI-SF) (1-4)
----------------------	----------------------	----------------------	----------------------------	--------------------------------

\$19,325,364.87	\$11,298,745.52	\$3,101,675.02	\$11,128,294.37	\$8,197,070.50
1,377,999.95	3,474,925.85		-2,096,925.90	3,474,925.85
11,242,374.46	6,951,005.34		4,291,369.12	6,951,005.34
51,792.12	54,462.60		-2,670.48	54,462.60
4,303,198.34	184,685.21	3,101,675.02	7,220,188.15	-2,916,989.81
2,350,000.00	633,666.52		1,716,333.48	633,666.52
\$0.00	\$0.00	\$0.00	\$0.00	\$0.00
\$0.00	\$0.00	\$0.00	\$0.00	\$0.00
\$0.00	\$0.00	\$0.00	\$0.00	\$0.00
\$0.00	\$0.00	\$0.00	\$0.00	\$0.00
\$0.00	\$0.00	\$0.00	\$0.00	\$0.00
\$0.00	\$0.00	\$0.00	\$0.00	\$0.00
\$0.00	\$0.00	\$0.00	\$0.00	\$0.00

2.1.4.2 Títulos y Valores de la Deuda Pública Externa a Corto Plazo

0.00 0.00

2.1.5 Pasivos Diferidos a Corto Plazo

- 2.1.5.1 Ingresos Cobrados por Adelantado a Corto Plazo
- 2.1.5.2 Intereses Cobrados por Adelantado a Corto Plazo
- 2.1.5.9 Otros Pasivos Diferidos a Corto Plazo

\$0.00 \$0.00 \$0.00 \$0.00 \$0.00

2.1.6 Fondos y Bienes de Terceros en Garantía y/o Administración a Corto Plazo

- 2.1.6.1 Fondos en Garantía a Corto Plazo
- 2.1.6.2 Fondos en Administración a Corto Plazo
- 2.1.6.3 Fondos Contingentes a Corto Plazo
- 2.1.6.4 Fondos de Fideicomisos, Mandatos y Contratos Análogos a Corto Plazo
- 2.1.6.5 Otros Fondos de Terceros en Garantía y/o Administración a Corto Plazo
- 2.1.6.6 Valores y Bienes en Garantía a Corto Plazo

\$0.00 \$0.00 \$0.00 \$0.00 \$0.00 \$0.00

2.1.7 Provisiones a Corto Plazo

- 2.1.7.1 Provisiones para Demandas y Juicios a Corto Plazo
- 2.1.7.2 Provisión para Contingencias a Corto Plazo
- 2.1.7.9 Otras Provisiones a Corto Plazo

\$0.00 \$0.00 \$0.00 \$0.00 \$0.00

2.1.9 Otros Pasivos a Corto Plazo

- 2.1.9.1 Ingresos por Clasificar
- 2.1.9.2 Recaudación por Participar
- 2.1.9.9 Otros Pasivos Circulantes

\$0.00 \$0.00 \$0.00 \$0.00 \$0.00

**Total de Pasivo Circulante**

**\$19,325,364.87 \$11,298,745.52 \$3,101,675.02 \$11,128,294.37 \$8,197,070.50**

**Pasivo No Circulante**

2.2.1 Cuentas por Pagar a Largo Plazo

- 2.2.1.1 Provedores por Pagar a Largo Plazo
- 2.2.1.2 Contratistas por Obras Públicas por Pagar a Largo Plazo

\$0.00 \$0.00 \$0.00 \$0.00 \$0.00

2.2.2 Documentos por Pagar a Largo Plazo

- 2.2.2.1 Documentos Comerciales por Pagar a Largo Plazo
- 2.2.2.2 Documentos con Contratistas por Obras Públicas por Pagar a Largo Plazo
- 2.2.2.9 Otros Documentos por Pagar a Largo Plazo

\$0.00 \$0.00 \$0.00 \$0.00 \$0.00

2.2.3 Deuda Pública a Largo Plazo

- 2.2.3.1 Títulos y Valores de la Deuda Pública Interna

\$0.00 \$0.00 \$0.00 \$0.00 \$0.00

2.2.3.2	Titulos y Valores de la Deuda Pública Externa a Largo Plazo					0.00	0.00
2.2.3.3	Préstamos de la Deuda Pública Interna por Pagar a Largo Plazo					0.00	0.00
2.2.3.4	Préstamos de la Deuda Pública Externa por Pagar a Largo Plazo					0.00	0.00
2.2.3.5	Arrendamiento Financiero por Pagar a Largo Plazo					0.00	0.00
2.2.4	Pasivos Diferidos a Largo Plazo	\$0.00	\$0.00	\$0.00	\$0.00	\$0.00	\$0.00
2.2.4.1	Créditos Diferidos a Largo Plazo					0.00	0.00
2.2.4.2	Intereses Cobrados por Adelantado a Largo Plazo					0.00	0.00
2.2.4.9	Otros Pasivos Diferidos a Largo Plazo					0.00	0.00
2.2.5	Fondos y Bienes de Terceros en Garantía y/o Administración a Largo Plazo	\$0.00	\$0.00	\$0.00	\$0.00	\$0.00	\$0.00
2.2.5.1	Fondos en Garantía a Largo Plazo					0.00	0.00
2.2.5.2	Fondos en Administración a Largo Plazo					0.00	0.00
2.2.5.3	Fondos Contingentes a Largo Plazo					0.00	0.00
2.2.5.4	Fondos de Fideicomisos, Mandatos y Contratos Análogos a Largo Plazo					0.00	0.00
2.2.5.5	Otros Fondos de Terceros en Garantía y/o Administración a Largo Plazo					0.00	0.00
2.2.5.6	Valores y Bienes en Garantía a Largo Plazo					0.00	0.00
2.2.6	Provisiones a Largo Plazo	\$0.00	\$0.00	\$0.00	\$0.00	\$0.00	\$0.00
2.2.6.1	Provisiones para Demandas y Juicios a Largo Plazo					0.00	0.00
2.2.6.2	Provision para Pensiones a Largo Plazo					0.00	0.00
2.2.6.3	Provision para Contingencias a Largo Plazo					0.00	0.00
2.2.6.9	Otras Provisiones a Largo Plazo					0.00	0.00
<b>Total de Pasivos No Circulantes</b>		\$0.00	\$0.00	\$0.00	\$0.00	\$0.00	\$0.00
3	<b>Hacienda Pública/Patrimonio Contribuido</b>	\$19,325,364.87	\$11,298,745.52	\$3,101,675.02	\$11,128,294.37	\$8,197,070.50	
3.1.1	Aportaciones	\$0.00	\$0.00	\$0.00	\$0.00	\$0.00	\$0.00
3.1.2	Donaciones de Capital	\$0.00	\$0.00	\$0.00	\$0.00	\$0.00	\$0.00
3.1.3	Actualización de la Hacienda Pública/Patrimonio	\$0.00	\$0.00	\$0.00	\$0.00	\$0.00	\$0.00
	<b>Patrimonio Generado</b>	-\$1,204,827.05	\$140,870,461.35	\$0.00	-\$142,075,288.40	\$140,870,461.35	
3.2.1	Resultado del Ejercicio (Ahorro/Desahorro)	-1,204,827.05	9,104,889.03		-10,309,716.08	9,104,889.03	
3.2.2	Resultados de Ejercicios Anteriores		-18,794,015.46		18,794,015.46	-18,794,015.46	
3.2.3	Revalúos	\$0.00	\$150,559,587.78	\$0.00	-\$150,559,587.78	\$150,559,587.78	

3.2.3.1 Revaluo de Bienes Inmuebles  
 3.2.3.2 Revaluo de Bienes Muebles  
 3.2.3.3 Revaluo de Bienes Intangibles  
 3.2.3.9 Otros Revaluos

30,036,645.43  
 120,522,942.35  
 -30,036,645.43  
 -120,522,942.35  
 30,036,645.43  
 120,522,942.35  
 0.00  
 0.00  
 0.00  
 0.00

3.2.4 Reservas  
 3.2.4.1 Reservas de Patrimonio  
 3.2.4.2 Reservas Territoriales  
 3.2.4.3 Reservas por Contingencias

\$0.00  
 \$0.00  
 \$0.00  
 \$0.00  
 \$0.00  
 \$0.00  
 \$0.00  
 \$0.00

3.2.5 Rectificaciones de Resultados de Ejercicios Anteriores  
 3.2.5.1 Cambios en Políticas Contables  
 3.2.5.2 Cambios por Errores Contables

0.00  
 0.00  
 0.00  
 0.00  
 0.00  
 0.00  
 0.00  
 0.00

**Exceso o Insuficiencia en la Actualización de la Hacienda Pública/Patrimonio**

3.3.1 Resultado por Posición Monetaria  
 3.3.2 Resultado por Tenencia de Activos no Monetarios

\$0.00  
 \$0.00  
 \$0.00  
 \$0.00  
 \$0.00  
 \$0.00  
 \$0.00  
 \$0.00

**Total Hacienda Pública/Patrimonio**

-\$1,204,827.05 \$140,870,461.35 \$0.00 -\$142,075,288.40 \$140,870,461.35

**Total de Pasivo y Hacienda Pública /Patrimonio**


\$18,120,537.82 \$152,169,206.87 \$3,101,675.02 -\$130,946,994.03 \$149,067,531.85



C.P. EDGAR URIBE CABRERA  
 Director de Finanzas Públicas  
 Municipales



ING. ALEJANDRO ARTEGA CABRERA  
 Presidente Municipal



C. JOSE PAULINO CASTILLO RESENDIZ  
 Síndico Municipal



**ESTADOS FINANCIEROS BÁSICOS**  
**ESTADO DE VARIACIONES**

PERIODO: DEL 1 DE ENERO AL 31 DE DICIEMBRE DE 2013  
 ENTIDAD: COLÓN, QUERÉTARO  
 MUNICIPIO: COLÓN, QUERÉTARO

CONCEPTO	Hacienda Pública/ Patrimonio Contribuido	Hacienda Pública/ Patrimonio Generado de Ejercicios Anteriores	Hacienda Pública/ Patrimonio Generado del Ejercicio	Ajustes por Cambios de Valor	TOTAL
Hacienda Pública/ Patrimonio Neto Final del Ejercicio Anterior 20X0					\$0.00
Rectificaciones de Resultados de Ejercicios Anteriores		\$0.00			\$0.00
Cambios en Políticas Contables y Cambios por errores Contables		0.00			\$0.00
Patrimonio Neto Inicial Ajustado del Ejercicio					\$0.00
Aportaciones y Donaciones de Capital	\$0.00				\$0.00
Actualizaciones de la Hacienda Pública/ Patrimonio	\$0.00				\$0.00
Variaciones de la Hacienda Pública/ Patrimonio Neto del Ejercicio					\$0.00
Ganancia/ Pérdida por Revaluos					\$0.00
Reservas			\$0.00		\$0.00
Resultados del Ejercicio: Ahorro/ Desahorro			-\$1,204,827.05		-\$1,204,827.05
Otras Variaciones de la Hacienda Pública/ Patrimonio Neto					\$0.00
Hacienda Pública/ Patrimonio Neto al Final del Ejercicio Anterior 20X1					\$0.00
<b>Cambios en la Hacienda Pública/ Patrimonio 20X1</b>					\$0.00
Actualizaciones y Donaciones de Capital					\$0.00
Actualizaciones de la Hacienda Pública/ Patrimonio					\$0.00
<b>Variaciones de la Hacienda Pública/ Patrimonio Neto del Ejercicio</b>					\$0.00
Ganancia/ Pérdida por Revaluos					\$0.00
Reservas					\$0.00
Resultados del Ejercicio: Ahorro/ Desahorro					\$0.00
Otras Variaciones del Patrimonio Neto					\$0.00
Saldo Neto en la Hacienda Pública/ Patrimonio 20X2					\$0.00

C. P. EDGAR URIBE CABRENA  
 Director de Finanzas Públicas Municipales

ING. ALEJANDRO ARTES CABRENA  
 Presidente Municipal

C. JOSE PAULINO CASTILLO RESENDIZ  
 Síndico Municipal



PERIODO: DEL 1 DE ENERO AL 31 DE DICIEMBRE DE 2013  
ENTIDAD: COLON, QUERETARO  
MUNICIPIO: COLON, QUERETARO

	AL 30/06/13	AL 31/12/13
	VALOR	VALOR
<b>4 Ingresos y Otros Beneficios</b>	<b>\$105,483,049.64</b>	<b>\$238,755,815.44</b>
4.1 Ingresos de Gestión	\$24,657,499.07	\$45,854,803.01
4.1.1 Impuestos	\$14,572,856.97	\$23,768,081.78
4.1.1.1 Impuestos sobre los Ingresos	0.00	0.00
4.1.1.1.01 Impuesto de Entrenamientos Públicos Municipales		
4.1.1.2 Impuestos sobre el patrimonio	10,377,331.80	15,244,181.06
4.1.1.2.01 Impuesto Predial	5,312,544.98	6,040,726.62
4.1.1.2.02 Impuesto sobre Traslado de Dominio	4,960,100.47	8,930,457.52
4.1.1.2.02 subdivisión	104,686.35	272,996.92
4.1.1.3 Impuesto sobre la Producción, el Consumo y las Transacciones		
4.1.1.4 Impuesto sobre el Comercio Exterior		
4.1.1.5 Impuesto sobre Nóminas y Asimilables		
4.1.1.6 Impuestos Ecológicos		
4.1.1.7 Accesorios de Impuestos	0.00	0.00
4.1.1.7.01 Recargos		
4.1.1.7.02 Multas		
4.1.1.7.03 Gastos de Ejecución		
4.1.1.7.04 Indemnizaciones		
4.1.1.9 Otros Impuestos	4,195,525.17	8,523,900.72
4.1.1.9.01 Impuesto para Educación y Obras Públicas Municipales	4,195,525.17	8,523,900.72
4.1.3 Contribuciones de Mejoras	\$0.00	\$0.00
4.1.3.1 Contribuciones de Mejoras por Obras Públicas		
4.1.4 Derechos	\$4,688,693.65	\$11,367,303.85
4.1.4.1 Derechos por el uso, goce, aprovechamiento o explotación de bienes de dominio público	0.00	0.00
4.1.4.1.01 Uso, goce, aprovechamiento o explotación de Centros Culturales, Deportivos, Recreativos o Sociales cuya ubicación se encuentre en bienes de dominio público.		
4.1.4.3 Derechos por Prestación de Servicios	4,688,693.65	11,367,303.85
4.1.4.3.01 Por los servicios prestados relacionados con la obtención o revalidación de la Licencia Municipal de Funcionamiento	553,839.44	649,020.96
4.1.4.3.02 Por los servicios prestados por conceptos relacionados con Construcciones y Urbanizaciones	2,188,441.29	6,172,403.21
4.1.4.3.02.01 Por Licencia de Construcción	1,432,449.63	1,792,673.69
4.1.4.3.02.02 Por Licencia de Construcción de bardas, tapias y demoliciones		
4.1.4.3.02.03 Por Alineamiento, Nomenclatura y Número Oficial		
4.1.4.3.02.04 Por revisión de proyecto arquitectónico		
4.1.4.3.02.05 Por la revisión a proyecto de fraccionamientos		
4.1.4.3.02.06 Por el dictamen técnico sobre autorización del proyecto, avance de obra de urbanización o venta provisional de lotes de fraccionamientos y condominios		
4.1.4.3.02.07 Por el dictamen técnico para la renovación de licencia de fraccionamientos y condominios		
4.1.4.3.02.08 Por la relotificación de fraccionamientos y condominios		
4.1.4.3.02.09 Por ajustes de medidas de los fraccionamientos y condominios		
4.1.4.3.02.10 Por reposición de copias de planos de fraccionamientos y condominios		
4.1.4.3.02.11 Por constancias de fraccionamientos emitidas por la Dependencia Municipal competente		
4.1.4.3.02.12 Por la certificación de documentos o planos de fraccionamientos y condominios		
4.1.4.3.02.13 Por la revisión a proyectos para condominios		
4.1.4.3.02.14 Por la emisión de la declaratoria de régimen de propiedades en condominio		
4.1.4.3.02.15 Por servicio de apoyo técnico		
4.1.4.3.02.16 Por concepto de Licencia Provisional de Construcción		
4.1.4.3.02.17 Por supervisión de obras de urbanización en fraccionamientos y condominios		
4.1.4.3.02.18 Por carta urbana del Plan de Desarrollo Urbano		
4.1.4.3.02.19 Por ruptura y reparación de pavimento		
4.1.4.3.02.20 Por dictamen de uso de suelo y factibilidad de giro	604,128.00	3,894,586.27
4.1.4.3.02.21 Por los servicios de vigilancia, inspección y control necesarios para la ejecución de obras	151,863.66	485,143.25
4.1.4.3.03 Por el Servicio de Agua Potable y Saneamiento	13,534.60	26,732.95
4.1.4.3.04 Por el Servicio de Alumbrado Público	1,115,609.70	2,267,356.34



4.1.4.3.05	Por los Servicios prestados por la Dirección Estatal de Registro Civil cobrados por los Municipios cuando éstos organizan el registro civil	309,690.87	545,054.33
4.1.4.3.05.01	Servicios Ordinarios	117,557.65	208,515.35
4.1.4.3.05.02	Servicios Extraordinarios		
4.1.4.3.05.03	Certificaciones	192,133.22	336,538.98
4.1.4.3.06	Por los servicios prestados por Autoridades de Seguridad Pública, Policía y Tránsito Municipal		
4.1.4.3.07	Por los Servicios Públicos Municipales	0.00	0.00
4.1.4.3.07.01	Por arreglo, conservación y mantenimiento de la vía pública		
4.1.4.3.07.02	Por arreglo de predios baldíos		
4.1.4.3.07.03	Por depositar residuos sólidos urbanos		
4.1.4.3.07.04	Por recolección domiciliar de basura no doméstica		
4.1.4.3.07.05	Por otros servicios prestados por la dependencia		
4.1.4.3.08	Por los servicios prestados por Panteones Municipales	38,037.45	66,842.41
4.1.4.3.08.01	Servicios de Inhumación	38,037.45	66,842.41
4.1.4.3.08.02	Servicios de Exhumación		
4.1.4.3.08.03	Permiso de Cremación y de traslado de Cadáveres Humanos, restos áridos y cenizas dentro y fuera del Estado		
4.1.4.3.08.04	Por el Servicio y/o usufructo de criptas en los panteones municipales		
4.1.4.3.08.05	Por los Servicios funerarios municipales		
4.1.4.3.08.06	Por el pago de perpetuidad de una fosa		
4.1.4.3.09	Por los servicios prestados por el Rastro Municipal	264,736.00	488,160.00
4.1.4.3.09.01	Por sacrificio y procesamiento	264,736.00	488,160.00
4.1.4.3.09.02	Por sacrificio y procesamiento de aves		
4.1.4.3.09.03	Sacrificio de ganado en horas extraordinarias		
4.1.4.3.09.04	Por la introducción de ganado al rastro en horas extraordinarias		
4.1.4.3.09.05	Por el uso de los servicios y utensilios con los que cuenta el rastro		
4.1.4.3.09.06	Guarda de ganado no reclamado		
4.1.4.3.09.07	El uso de corraletas por actividades de compraventa		
4.1.4.3.10	Por los servicios prestados en Mercados Municipales	0.00	0.00
4.1.4.3.10.01	Por la asignación de locales en los mercados municipales		
4.1.4.3.10.02	Por las cesiones de derechos realizadas en los mercados municipales		
4.1.4.3.10.03	Por los cambios de giros en los locales de mercados municipales		
4.1.4.3.10.04	Por el servicio de sanitarios en los mercados municipales		
4.1.4.3.11	Por los servicios prestados por la Secretaría del Ayuntamiento	110,041.90	144,867.44
4.1.4.3.11.01	Por Legalización de firmas de funcionarios		
4.1.4.3.11.02	Por Reposición de Documento Oficial	10,580.98	13,283.18
4.1.4.3.11.03	Por Expedición de Credenciales de Identificación		
4.1.4.3.11.04	Por Expedición de Constancias de Residencia o de no Residencia	99,460.92	131,584.26
4.1.4.3.11.05	Por la Publicación en la Gaceta Municipal		
4.1.4.3.12	Por el servicio de registro de fierros quemadores y su renovación	664.80	929.60
4.1.4.3.13	Por los servicios prestados por otras autoridades municipales	38,104.60	76,466.71
4.1.4.3.13.01	Por los servicios otorgados por Instituciones Municipales		
4.1.4.3.13.02	Por los servicios de mantenimiento y reparación de mobiliario urbano derivados de actos de particulares con responsabilidad para estos		
4.1.4.3.13.03	Por el registro en los diferentes Padrones del Municipio	25,504.80	79,128.57
4.1.4.3.13.04	Por los dictámenes emitidos por Protección Civil, Ecología y Medio Ambiente Municipales	7,945.80	18,609.00
4.1.4.3.13.04	bases de licitación	9,000.00	46,360.09
4.1.4.3.13.05	Por el uso de la vía pública		785,259.52
4.1.4.3.13.06	Por los servicios prestados por otras Autoridades Municipales	13,542.40	112.72
4.1.4.4	Accesorios de los Derechos	0.00	0.00
4.1.4.4.01	Recargos		
4.1.4.4.02	Multas		
4.1.4.4.03	Gastos de Ejecución		
4.1.4.4.04	Indemnizaciones		
4.1.4.9	Otros Derechos		
4.1.5	Productos de tipo corriente	\$2,937,952.85	\$3,198,993.26
4.1.5.1	Productos derivados del uso y aprovechamiento de bienes no sujetos a régimen de dominio público	2,937,952.85	3,198,993.26
4.1.5.1.01	Ventas de productos en el rastro municipal		
4.1.5.1.02	Venta de urnas en los panteones municipales		
4.1.5.1.03	Otros productos	2,937,952.85	3,198,993.26
4.1.5.2	Enajenación de Bienes Muebles no Sujetos a ser Inventariados		
4.1.5.3	Accesorios de Productos	0.00	0.00
4.1.5.3.01	Recargos		
4.1.5.3.02	Multas		
4.1.5.3.03	Gastos de Ejecución		
4.1.5.3.05	Indemnizaciones		
4.1.5.9	Otros productos que Generen Ingresos Corrientes		
4.1.6	Aprovechamientos de tipo corriente	\$483,718.21	\$1,143,722.38
4.1.6.1	Incentivos derivados de la Colaboración Fiscal	0.00	1,165.68

Handwritten signature and scribbles on the right side of the page, including a large stylized mark and the text 'Herb 2'.

4.1.6.1.01	Multas federales no fiscales		1,165.68
4.1.6.2	Multas		
4.1.6.2.01	Multas administrativas de carácter Estatal o Municipal		
4.1.6.3	Indemnizaciones		
4.1.6.4	Reintegros		
4.1.6.5	Aprovechamientos provenientes de obras públicas		
4.1.6.6	Aprovechamientos por Participaciones derivadas de la aplicación de leyes		
4.1.6.7	Aprovechamientos por Aportaciones y Cooperaciones		
4.1.6.8	Accesorios por Aprovechamientos	483,718.21	1,142,556.70
4.1.6.8.01	Recargos		
4.1.6.8.01.01	Multas	483,718.21	1,142,556.70
4.1.6.8.01.02	Gastos de Ejecución		
4.1.6.8.01.03	Intereses no bancarios		
4.1.6.8.01.04	Indemnizaciones		
4.1.6.9	Otros Aprovechamientos	0.00	0.00
4.1.6.9.01.01	Herencias, legados, donaciones y donativos		
4.1.6.9.01.02	Producto de bienes u objetos que legalmente se puedan enajenar		
4.1.6.9.01.03	Por venta de basura y desperdicios		
4.1.6.9.01.04	El arrendamiento de aguas negras y de aguas superficiales		
4.1.6.9.01.05	Conexiones y contratos		
4.1.6.9.01.06	Las cooperaciones pactadas por contratos de concesiones a particulares		
4.1.6.9.01.07	Por las actividades relacionadas con los Servicios que presta la Secretaría de Relaciones Exteriores		
4.1.7	<b>Ingresos por Venta de Bienes y Servicio</b>	<b>\$0.00</b>	<b>\$0.00</b>
4.1.7.1	Ingresos por Venta de Mercancías		
4.1.7.2	Ingresos por Venta de Bienes y Servicios Producidos en Establecimientos del Gobierno		
4.1.7.3	Ingresos por Venta de Bienes y Servicios de Organismos Descentralizados	0.00	0.00
4.1.7.3.01	Sistema Municipal para el Desarrollo Integral de la Familia		
4.1.7.3.02	Instituto Municipal de la Juventud		
4.1.7.3.03	Otros		
4.1.9	<b>Ingresos no comprendidos en las fracciones de la Ley de Ingresos causados en ejercicios fiscales anteriores pendientes de liquidación o pago</b>	<b>\$1,974,277.39</b>	<b>\$6,376,701.74</b>
4.1.9.1	Impuestos no comprendidos en las fracciones de la Ley de Ingresos causados en ejercicios fiscales anteriores pendientes de liquidación o pago		
4.1.9.2	Contribuciones de Mejoras, Derechos, Productos y Aprovechamientos no comprendidos en las fracciones de la Ley de Ingresos causados en ejercicios fiscales anteriores pendientes de liquidación o pago.	1,974,277.39	6,376,701.74
4.2	<b>Participaciones, Aportaciones, Transferencias, Asignaciones, Subsidios y Otras Ayudas</b>	<b>\$68,672,685.00</b>	<b>\$136,924,619.00</b>
4.2.1	<b>Participaciones y Aportaciones</b>	<b>\$68,672,685.00</b>	<b>\$136,924,619.00</b>
4.2.1.1	Participaciones	46,186,245.00	94,661,961.00
4.2.1.1.01	Fondo General de Participaciones	31,324,620.00	62,415,889.00
4.2.1.1.02	Fondo de Fomento Municipal	10,212,657.00	20,366,720.00
4.2.1.1.03	Por el impuesto Especial sobre Producción y Servicios	597,260.00	1,197,599.00
4.2.1.1.04	Fondo de Fiscalización	1,876,361.00	3,469,349.00
4.2.1.1.05	Incentivos a la venta final de gasolina y diesel	1,266,448.00	2,546,788.00
4.2.1.1.06	Por el Impuesto Federal sobre tenencia o uso de vehículos	68,976.00	117,539.00
4.2.1.1.07	Por el Impuesto sobre Automóviles Nuevos	775,809.00	1,577,929.00
4.2.1.1.08	Impuesto por la venta de bienes cuya enajenación se encuentra gravada por la Ley del IEPS	64,114.00	120,148.00
4.2.1.1.09	Reserva de Contingencia		
4.2.1.1.10	Otras Participaciones y apoyo extraordinario		2,850,000.00
4.2.1.2	Aportaciones	22,486,440.00	42,262,658.00
4.2.1.2.01	Fondo de Aportaciones para la Infraestructura Social Municipal	8,130,678.00	13,551,132.00
4.2.1.2.02	Fondo de Aportación para el Fortalecimiento de los Municipios	14,355,762.00	28,711,526.00
4.2.1.3	Convenios		
4.2.2	<b>Transferencias, asignaciones, subsidios y otras ayudas</b>	<b>\$0.00</b>	<b>\$0.00</b>
4.2.2.1	Transferencias Internas y Asignaciones al Sector Público		
4.2.2.2	Transferencias al Resto del Sector Público		
4.2.2.3	Subsidios y Subvenciones		
4.2.2.4	Ayudas Sociales		
4.2.2.5	Pensiones y Jubilaciones		
4.3	<b>Otros Ingresos y Beneficios</b>	<b>\$12,152,865.57</b>	<b>\$55,976,393.43</b>
4.3.1	<b>Ingresos Financieros</b>	<b>\$47,317.26</b>	<b>\$91,361.22</b>
4.3.1.1	Intereses ganados de valores, créditos, bonos y otros		
4.3.1.9	Otros ingresos financieros	47,317.26	91,361.22
4.3.2	<b>Incremento por Variación de Inventarios</b>	<b>\$0.00</b>	<b>\$0.00</b>
4.3.2.1	Incremento por Variación de Inventarios de Mercancías para Venta		
4.3.2.2	Incremento por Variación de Inventarios de Mercancías Terminadas		

4.3.2.3	Incremento por Variación de Inventarios de Mercancías en Proceso de Elaboración		
4.3.2.4	Incremento por Variación de Inventarios de Materias Primas, Materiales y suministros para producción		
4.3.2.5	Incremento por Variación de Almacén de Materias Primas, Materiales y suministros de consumo		
4.3	Disminución del Exceso de Estimaciones por Pérdida o Deterioro u Obsolescencia	\$0.00	\$0.00
4.3.3.1	Disminución del Exceso de Estimaciones por Pérdida o Deterioro u Obsolescencia		
4.3.4	Disminución del Exceso de Provisiones	\$0.00	\$0.00
4.3.4.1	Disminución del Exceso en Provisiones		
4.3.9	Otros Ingresos y Beneficios Varios	\$12,105,548.31	\$55,885,032.21
4.3.9.1	Otros Ingresos de Ejercicios Anteriores		
4.3.9.2	Bonificaciones y Descuentos Obtenidos		
4.3.9.3	Diferencias por tipo de cambio a favor en efectivo y equivalente		
4.3.9.4	Diferencias de Cotización a favor en Valores Negociables		
4.3.9.5	Resultado por Posición Monetaria		
4.3.9.6	Utilidades por Participación Patrimonial		
4.4	APORTACIONES POR CONVENIO OBRA	12,105,548.31	52,465,386.16
4.3.9.9	Otros Ingresos y Beneficios Varios	0.00	3,419,646.05
4.3.9.9.01	Ingresos por Empréstitos		
4.3.9.9.02	Estímulos fiscales		3,419,646.05
5	Gastos y Otras Pérdidas	65,469,195.46	239,960,642.49
5.1	Gastos de Funcionamiento	\$45,393,518.68	\$118,393,678.08
5.1.1	Servicios Personales	\$33,328,795.69	\$80,862,999.12
5.1.1.1	Remuneraciones al Personal de carácter Permanente	22,664,101.39	46,089,869.62
5.1.1.1.111	Dietas	3,239,112.00	6,478,224.00
5.1.1.1.112	Haberes		
5.1.1.1.113	Sueldos base al personal de carácter permanente	19,424,989.39	39,611,645.82
5.1.1.1.114	Remuneraciones por adscripción laboral en el extranjero		
5.1.1.2	Remuneraciones al Personal de carácter Transitorio	1,625,861.05	1,517,230.89
5.1.1.2.121	Honorarios asimilables a salarios	1,017,306.39	
5.1.1.2.122	Sueldos base al personal eventual	608,554.66	1,517,230.89
5.1.1.2.123	Retribuciones por servicios de carácter social		
5.1.1.2.124	Retribución a los representantes de los trabajadores y de los patrones en la Junta de Conciliación y Arbitraje		
5.1.1.3	Remuneraciones Adicionales y Especiales	2,393,951.36	16,632,899.34
5.1.1.3.131	Primas por años de servicios efectivos prestados	504,322.73	1,000,861.73
5.1.1.3.132	Primas de vacaciones, dominical y gratificación de fin de año	1,000,983.16	13,196,239.51
5.1.1.3.133	Horas extraordinarias	450,260.00	1,074,259.00
5.1.1.3.134	Compensaciones	438,385.47	1,025,648.47
5.1.1.3.135	Sobrehaberes		
5.1.1.3.136	Asignaciones de técnico, de mando, por comisión, de vuelo y de técnico especial		
5.1.1.3.137	Honorarios especiales		
5.1.1.3.138	Participaciones por vigilancia en el cumplimiento de las leyes y custodia de valores		
	vacaciones		335,890.63
5.1.1.4	Seguridad Social	190,300.02	439,112.61
5.1.1.4.141	Aportaciones de seguridad social	190,300.02	
5.1.1.4.142	Aportaciones a fondos de vivienda		
5.1.1.4.143	Aportaciones al sistema para el retiro		
5.1.1.4.144	Aportaciones para seguros		439,112.61
5.1.1.5	Otras Prestaciones Sociales y Económicas	1,797,539.67	2,873,436.90
5.1.1.5.151	Cuotas para el fondo de ahorro y fondo de trabajo		
5.1.1.5.152	Indemnizaciones	993,612.56	1,509,720.04
5.1.1.5.153	Prestaciones y haberes de retiro		
5.1.1.5.154	Prestaciones contractuales		
5.1.1.5.155	Apoyos a la capacitación de los servidores públicos		
5.1.1.5.156	Otras prestaciones sociales y económicas	803,927.11	1,363,716.86
5.1.1.6	Previsiones	0.00	0.00
5.1.1.6.161	Previsiones de carácter laboral, económica y de seguridad social		
5.1.1.7	Pago de estímulos a servidores públicos	0.00	0.00
5.1.1.7.171	Estímulos		
5.1.1.7.172	Recompensas		
5.1.1.8	Impuestos sobre Nóminas y Otros que deriven de una relación laboral	4,657,042.20	13,310,449.56
5.1.1.8.181	Impuesto sobre nóminas	25,054.00	
5.1.1.8.182	Otros impuestos derivados de una relación laboral	4,631,988.20	13,310,449.56
5.1.2	Materiales y Suministros	\$4,033,355.05	\$12,646,728.49
5.1.2.1	Materiales de Administración, Emisión de documentos y Artículos Oficiales	677,492.40	1,791,361.32

5.1.2.1.211	Materiales, útiles y equipos menores de oficina	226,410.45	807,380.63
5.1.2.1.212	Materiales y útiles de impresión y reproducción	381,397.99	756,435.26
5.1.2.1.213	Material estadístico y geográfico		
5.1.2.1.214	Materiales, útiles y equipos menores de tecnologías de la información y comunicaciones		3,530.00
5.1.2.1.215	Material impreso e información digital		
5.1.2.1.216	Material de limpieza	69,683.96	224,015.43
5.1.2.1.217	Materiales y útiles de enseñanza		
5.1.2.1.218	Materiales para el registro e identificación de bienes y personas		
5.1.2.2	<b>Alimentos y Utensilios</b>	202,698.22	705,874.05
5.1.2.2.221	Productos alimenticios para personas	206,899.22	708,775.05
5.1.2.2.222	Productos alimenticios para animales	-4,301.00	
5.1.2.2.223	Utensilios para el servicio de alimentación		-2,901.00
5.1.2.3	<b>Materias Primas y Materiales de Producción y Comercialización</b>	2,730.00	4,530.00
5.1.2.3.231	Productos alimenticios, agropecuarios y forestales adquiridos como materia prima	2,730.00	1,800.00
5.1.2.3.232	Insumos textiles adquiridos como materia prima		
5.1.2.3.233	Productos de papel, cartón e impresos adquiridos como materia prima		
5.1.2.3.234	Combustibles, lubricantes, aditivos, carbón y sus derivados adquiridos como materia prima		
5.1.2.3.235	Productos químicos, farmacéuticos y de laboratorio adquiridos como materia prima		2,730.00
5.1.2.3.236	Productos metálicos y a base de minerales no metálicos adquiridos como materia prima		
5.1.2.3.237	Productos de cuero, piel, plástico y hule adquiridos como materia prima		
5.1.2.3.238	Mercancías adquiridas para su comercialización		
5.1.2.3.239	Otros productos adquiridos como materia prima		
5.1.2.4	<b>Materiales y Artículos de Construcción y de reparación</b>	888,199.19	2,248,932.12
5.1.2.4.241	Productos minerales no metálicos		
5.1.2.4.242	Cemento y productos de concreto	231,054.35	493,144.83
5.1.2.4.243	Caf, yeso y productos de yeso	1,214.19	1,214.19
5.1.2.4.244	Madera y productos de madera	9,169.44	18,320.10
5.1.2.4.245	Vidrio y productos de vidrio		
5.1.2.4.246	Material eléctrico y electrónico	3,552.53	19,695.33
5.1.2.4.247	Artículos metálicos para la construcción	5,021.64	5,021.64
5.1.2.4.248	Materiales complementarios	638,187.04	1,711,536.03
5.1.2.4.249	Otros materiales y artículos de construcción y reparación		
5.1.2.5	<b>Productos Químicos, Farmacéuticos y de Laboratorio</b>	0.00	0.00
5.1.2.5.251	Productos químicos básicos		
5.1.2.5.252	Fertilizantes, pesticidas y otros agroquímicos		
5.1.2.5.253	Medicinas y productos farmacéuticos		
5.1.2.5.254	Materiales, accesorios y suministros médicos		
5.1.2.5.255	Materiales, accesorios y suministros de laboratorio		
5.1.2.5.256	Fibras sintéticas, hules, plásticos y derivados		
5.1.2.5.259	Otros productos químicos		
5.1.2.6	<b>Combustibles, Lubricantes y Aditivos</b>	1,417,969.32	4,254,108.78
5.1.2.6.261	Combustibles, lubricantes y aditivos	1,417,969.32	4,254,108.78
5.1.2.6.262	Carbón y sus derivados		
5.1.2.7	<b>Vestuario, Blancos, Prendas de Protección y Artículos Deportivos</b>	23,718.37	373,052.90
5.1.2.7.271	Vestuario y uniformes	23,718.37	373,052.90
5.1.2.7.272	Prendas de seguridad y protección personal		
5.1.2.7.273	Artículos deportivos		
5.1.2.7.274	Productos textiles		
5.1.2.7.275	Blancos y otros productos textiles, excepto prendas de vestir		
5.1.2.8	<b>Materiales y suministros para Seguridad</b>	0.00	0.00
5.1.2.8.281	Sustancias y materiales explosivos		
5.1.2.8.282	Materiales de seguridad pública		
5.1.2.8.283	Prendas de protección para seguridad pública y nacional		
5.1.2.9	<b>Herramientas, Refacciones y Accesorios menores</b>	820,647.55	3,268,869.32
5.1.2.9.291	Herramientas menores	41,563.19	281,227.44
5.1.2.9.292	Refacciones y accesorios menores de edificios	549,769.84	1,027,829.31
5.1.2.9.293	Refacciones y accesorios menores de mobiliario y equipo de administración, educacional y recreativo		
5.1.2.9.294	Refacciones y accesorios menores de equipo de cómputo y tecnologías de la información		
5.1.2.9.295	Refacciones y accesorios menores de equipo e instrumental médico y de laboratorio		
5.1.2.9.296	Refacciones y accesorios menores de equipo de transporte	221,432.32	1,951,930.37
5.1.2.9.297	Refacciones y accesorios menores de equipo de defensa y seguridad		
5.1.2.9.298	Refacciones y accesorios menores de maquinaria y otros equipos		
5.1.2.9.299	Refacciones y accesorios menores otros bienes muebles	7,882.20	7,882.20
5.1.3	<b>Servicios Generales</b>	\$8,031,367.94	\$24,883,950.47

5.1.3.1	<b>Servicios Básicos</b>	1,402,680.54	2,745,105.25
5.1.3.1.311	Energía Eléctrica	374,813.88	626,057.79
5.1.3.1.312	Gas		
5.1.3.1.313	Agua	653,826.90	1,197,424.79
5.1.3.1.314	Telefonía tradicional	297,730.47	694,711.88
5.1.3.1.315	Telefonía celular	67,812.43	184,070.42
5.1.3.1.316	Servicios de telecomunicaciones y satélites	5,676.86	19,585.26
5.1.3.1.317	Servicios de acceso a internet, redes y procesamiento de información		
5.1.3.1.318	Servicios postales y telegráficos		371.00
5.1.3.1.319	Servicios integrales y otros servicios	2,820.00	22,884.11
5.1.3.2	<b>Servicios de Arrendamiento</b>	670,420.00	1,726,258.30
5.1.3.2.321	Arrendamiento de terrenos		
5.1.3.2.322	Arrendamiento de edificios	283,505.24	685,628.42
5.1.3.2.323	Arrendamiento de mobiliario y equipo de administración, educacional y recreativo		
		122,960.00	250,704.80
5.1.3.2.324	Arrendamiento de equipo e instrumental médico y de laboratorio		
5.1.3.2.325	Arrendamiento de equipo de transporte	263,954.76	789,925.08
5.1.3.2.326	Arrendamiento de maquinaria, otros equipos y herramientas		
5.1.3.2.327	Arrendamiento de activos intangibles		
5.1.3.2.328	Arrendamiento financiero		
5.1.3.2.329	Otros Arrendamientos		
5.1.3.3	<b>Servicios Profesionales, Científicos y Técnicos y Otros Servicios</b>	92,306.04	2,480,506.34
5.1.3.3.331	Servicios legales, de contabilidad, auditoría y relacionados		1,291,600.13
5.1.3.3.332	Servicios de diseño, arquitectura, ingeniería y actividades relacionadas		263,900.00
5.1.3.3.333	Servicios de consultoría administrativa, procesos, técnica y en tecnologías de la información	91,540.00	359,221.78
5.1.3.3.334	Servicios de capacitación	766.04	325,784.43
5.1.3.3.335	Servicios de investigación científica y desarrollo		
5.1.3.3.336	Servicios de apoyo administrativo, fotocopiado e impresión		240,000.00
5.1.3.3.337	Servicios de protección y seguridad		
5.1.3.3.338	Servicios de vigilancia		
5.1.3.3.339	Servicios profesionales, científicos y técnicos integrales		
5.1.3.4	<b>Servicios Financieros, Bancarios y Comerciales</b>	204,550.25	362,093.18
5.1.3.4.341	Servicios financieros y bancarios	21,265.80	58,832.10
5.1.3.4.342	Servicios de cobranza, investigación crediticia y similar		
5.1.3.4.343	Servicios de recaudación, traslado y custodia de valores		
5.1.3.4.344	Servicios de responsabilidad patrimonial y fianzas	46,739.35	51,617.15
5.1.3.4.345	Seguro de bienes patrimoniales	136,545.10	251,643.93
5.1.3.4.346	Almacenaje, envase y embalaje		
5.1.3.4.347	Fletes y maniobras		
5.1.3.4.348	Comisiones por ventas		
5.1.3.4.349	Otros Servicios financieros, bancarios y comerciales integrales		
5.1.3.5	<b>Servicios de Instalación, Reparación, Mantenimiento y Conservación</b>	2,301,598.39	3,810,663.75
5.1.3.5.351	Conservación y mantenimiento menor de inmuebles	69,790.80	576,757.45
5.1.3.5.352	Instalación, reparación y mantenimiento de mobiliario y equipo de administración, educacional y recreativo	11,383.89	61,077.57
5.1.3.5.353	Instalación, reparación y mantenimiento de equipo de cómputo y tecnologías de la información	79,114.94	99,067.46
5.1.3.5.354	Instalación, reparación y mantenimiento de equipo e instrumental médico y de laboratorio		
5.1.3.5.355	Reparación y mantenimiento de equipo de transporte	2,120,123.76	3,001,282.29
5.1.3.5.356	Reparación y mantenimiento de equipo de defensa y seguridad		
5.1.3.5.357	Instalación, reparación y mantenimiento de maquinaria, otros equipos y herramienta		
5.1.3.5.358	Servicios de limpieza y manejo de desechos		
5.1.3.5.359	Servicios de jardinería y fumigación	21,185.00	72,478.98
5.1.3.6	<b>Servicios de Comunicación Social y Publicidad</b>	548,971.44	881,572.30
5.1.3.6.361	Difusión por radio, televisión y otros medios de mensajes sobre programas y actividades gubernamentales	-5,813.82	81,945.62
5.1.3.6.362	Difusión por radio, televisión y otros medios de mensajes comerciales para promover la venta de bienes y servicios	494,297.64	739,139.06
5.1.3.6.363	Servicios de creatividad, preproducción y producción de publicidad, excepto internet		
5.1.3.6.364	Servicios de revelado de fotografías		
5.1.3.6.365	Servicios de la industria filmica, del sonido y del video	58,000.00	58,000.00
5.1.3.6.366	Servicio de creación y difusión de contenido exclusivamente a través de internet		
5.1.3.6.369	Otros servicios de información	2,487.62	2,487.62
5.1.3.7	<b>Servicios de Traslado y Viáticos</b>	35,420.08	163,734.86
5.1.3.7.371	Pasajes aéreos		
5.1.3.7.372	Pasajes terrestres		
5.1.3.7.373	Pasajes marítimos, lacustres y fluviales		
5.1.3.7.374	Autotransporte		

5.1.3.7.375	Viáticos en el país	35,420.08	90,491.45
5.1.3.7.376	Viáticos en el extranjero		73,086.41
5.1.3.7.377	Gastos de instalación y traslado de menaje		
5.1.3.7.378	Servicios integrales de traslado y viáticos		
5.1.3.7.379	Otros servicios de traslado y hospedaje		157.00
5.1.3.8	<b>Servicios Oficiales</b>	2,386,579.50	12,166,170.89
5.1.3.8.381	Gastos de ceremonial	41,760.00	
5.1.3.8.382	Gastos de orden social y cultural	1,324,035.29	644,199.31
5.1.3.8.383	Congresos y convenciones		2,735,868.12
5.1.3.8.384	Exposiciones		37,700.00
5.1.3.8.385	Gastos de representación		166,624.61
5.1.3.8.387	Ferías	1,020,784.21	8,581,778.85
5.1.3.9	<b>Otros Servicios Generales</b>	388,841.70	547,845.60
5.1.3.9.391	Servicios funerarios y de cementerios		
5.1.3.9.392	Impuestos y derechos		
5.1.3.9.393	Impuestos y derechos de importación		
5.1.3.9.394	Sentencias y resoluciones judiciales		
5.1.3.9.395	Penas, multas, accesorios y actualizaciones	333,711.00	488,712.90
5.1.3.9.396	Otros gastos por responsabilidades		
5.1.3.9.399	Otros servicios generales	55,130.70	59,132.70
5.2	<b>Transferencias, Asignaciones, Subsidios y Otras Ayudas</b>	\$6,809,525.32	\$13,847,820.36
5.2.1	<b>Transferencias Internas y Asignaciones al Sector Público</b>	\$0.00	\$10,255,027.61
5.2.1.1	Asignaciones al Sector Público	0.00	0.00
5.2.1.1.411	Asignaciones presupuestarias al Poder Ejecutivo		
5.2.1.1.412	Asignaciones presupuestarias al Poder Legislativo		
5.2.1.1.413	Asignaciones presupuestarias al Poder Judicial		
5.2.1.1.414	Asignaciones presupuestarias a Órganos Autónomos		
5.2.1.2	Transferencias Internas al Sector Público	0.00	10,255,027.61
5.2.1.2.415	Transferencias internas otorgadas a entidades paraestatales no empresariales y no financieras		
5.2.1.2.416	Transferencias internas otorgadas a entidades paraestatales empresariales y no financieras		10,255,027.61
5.2.1.2.417	Transferencias internas otorgadas a fideicomisos públicos empresariales y no financieros		
5.2.1.2.418	Transferencias internas otorgadas a instituciones paraestatales públicas financieras		
5.2.1.2.419	Transferencias internas otorgadas a fideicomisos públicos financieros		
5.2.2	<b>Transferencias al resto del Sector Público</b>	\$0.00	\$0.00
5.2.2.1	Transferencias a Entidades Paraestatales	0.00	0.00
5.2.2.1.421	Transferencias otorgadas a organismos entidades paraestatales no empresariales y no financieras		
5.2.2.1.422	Transferencias otorgadas para entidades paraestatales empresariales y no financieras		
5.2.2.1.423	Transferencias otorgadas para instituciones paraestatales públicas financieras		
5.2.2.2	Transferencias a Entidades Federativas y Municipios	0.00	0.00
5.2.2.2.424	Transferencias otorgadas a Entidades Federativas y Municipios		
5.2.2.2.425	Transferencias a fideicomisos de entidades federativas y municipios		
5.2.3	<b>Subsidios y Subvenciones</b>	\$0.00	\$0.00
5.2.3.1	Subsidios	0.00	0.00
5.2.3.1.431	Subsidios a la producción		
5.2.3.1.432	Subsidios a la distribución		
5.2.3.1.433	Subsidios a la inversión		
5.2.3.1.434	Subsidios a la prestación de servicios públicos		
5.2.3.1.435	Subsidios para cubrir diferenciales de tasas de interés		
5.2.3.1.436	Subsidios a la vivienda		
5.2.3.2	Subvenciones	0.00	0.00
5.2.3.2.437	Subvenciones al consumo		
5.2.4	<b>Ayudas Sociales</b>	\$6,301,731.33	\$3,084,998.76
5.2.4.1	Ayudas sociales a personas	977,442.72	1,846,756.69
5.2.4.1.441	Ayudas sociales a personas	977,442.72	1,846,756.69
5.2.4.2	Becas	361,700.00	424,388.00
5.2.4.2.442	Becas y otras ayudas para programas de capacitación	361,700.00	424,388.00
5.2.4.3	Ayudas sociales a instituciones	4,962,588.61	813,854.07
5.2.4.3.443	Ayudas sociales a instituciones de enseñanza	4,738,516.12	461,428.90
5.2.4.3.444	Ayudas sociales a actividades científicas o académicas	224,072.49	352,425.17
5.2.4.3.445	Ayudas sociales a instituciones sin fines de lucro		
5.2.4.3.446	Ayudas sociales a cooperativas		
5.2.4.3.447	Ayudas sociales a entidades de interés público		
5.2.4.4	Ayudas sociales por desastres naturales y otros siniestros	0.00	0.00
5.2.4.4.448	Ayudas por desastres naturales y otros siniestros		
5.2.5	<b>Pensiones y Jubilaciones</b>	\$507,793.99	\$507,793.99
5.2.5.1	Pensiones	175,251.00	175,251.00

5.2.5.1.451	Pensiones	175,251.00	175,251.00
5.2.5.2	Jubilaciones	332,542.99	332,542.99
5.2.5.2.452	Jubilaciones	332,542.99	332,542.99
5.2.5.9	Otras pensiones y jubilaciones	0.00	0.00
5.2.5.9.459	Otras pensiones y jubilaciones		
5.2.6	<b>Transferencias a Fideicomisos Mandatos y Contratos Análogos</b>	<b>\$0.00</b>	<b>\$0.00</b>
5.2.6.1	Transferencias a Fideicomisos Mandatos y Contratos Análogos al Gobierno	0.00	0.00
5.2.6.1.461	Transferencias a fideicomisos del Poder Ejecutivo		
5.2.6.1.462	Transferencias a fideicomisos del Poder Legislativo		
5.2.6.1.463	Transferencias a fideicomisos del Poder Judicial		
5.2.6.2	Transferencias a Fideicomisos Mandatos y Contratos Análogos a Entidades Paraestatales	0.00	0.00
5.2.6.2.464	Transferencias a fideicomisos públicos de entidades paraestatales no empresariales y no financieras		
5.2.6.2.465	Transferencias a fideicomisos públicos de entidades paraestatales empresariales y no financieras		
5.2.6.2.466	Transferencias a fideicomisos de instituciones públicas financieras		
5.2.7	<b>Transferencias a la Seguridad Social</b>	<b>\$0.00</b>	<b>\$0.00</b>
5.2.7.1	Transferencias por obligación de ley		
5.2.8	<b>Donativos</b>	<b>\$0.00</b>	<b>\$0.00</b>
5.2.8.1	Donativos a instituciones sin fines de lucro		
5.2.8.2	Donativos a entidades federativas y municipios		
5.2.8.3	Donativos a fideicomisos, mandatos y contratos análogos privados		
5.2.8.4	Donativos a fideicomisos, mandatos y contratos análogos estatales		
5.2.8.5	Donativos internacionales		
5.2.9	<b>Transferencias al Exterior</b>	<b>\$0.00</b>	<b>\$0.00</b>
5.2.9.1	Transferencias al exterior a gobiernos extranjeros y organismos internacionales		
5.2.9.2	Transferencias al sector privado externo		
5.3	<b>Participaciones y Aportaciones</b>	<b>\$0.00</b>	<b>\$0.00</b>
5.3.1	<b>Participaciones</b>	<b>\$0.00</b>	<b>\$0.00</b>
5.3.1.1	Participaciones de la Federación a Entidades Federativas y Municipios		
5.3.1.2	Participaciones de las Entidades Federativas a los Municipios		
5.3.2	<b>Aportaciones</b>	<b>0.00</b>	<b>0.00</b>
5.3.2.1	Aportaciones de la Federación a Entidades Federativas y Municipios		
5.3.2.2	Aportaciones de las Entidades Federativas a los Municipios		
5.3.3	<b>Convenios</b>	<b>0.00</b>	<b>0.00</b>
5.3.3.1	Convenios de Reasignación		
5.3.3.2	Convenios de Descentralización y Otros		
5.4	<b>Intereses, comisiones y otros gastos de la deuda pública</b>	<b>\$0.00</b>	<b>\$0.00</b>
5.4.1	<b>Intereses de la deuda pública</b>	<b>\$0.00</b>	<b>\$0.00</b>
5.4.1.1	Intereses de la deuda pública interna	0.00	0.00
5.4.1.1.921	Intereses de la deuda interna con instituciones de crédito		
5.4.1.1.922	Intereses derivados de la colocación de títulos y valores		
5.4.1.1.923	Intereses por arrendamientos financieros nacionales		
5.4.1.2	Intereses de la deuda pública externa	0.00	0.00
5.4.1.2.924	Intereses de la deuda externa con instituciones de crédito		
5.4.1.2.925	Intereses de la deuda con organismos financieros internacionales		
5.4.1.2.926	Intereses de la deuda bilateral		
5.4.1.2.927	Intereses de la colocación de títulos y valores en el exterior		
5.4.1.2.928	Intereses por arrendamientos financieros internacionales		
5.4.2	<b>Comisiones de la deuda pública</b>	<b>\$0.00</b>	<b>\$0.00</b>
5.4.2.1.931	Comisiones de la deuda pública interna		
5.4.2.2.932	Comisiones de la deuda pública externa		
5.4.3	<b>Gastos de la deuda pública</b>	<b>\$0.00</b>	<b>\$0.00</b>
5.4.3.1.941	Gastos de la deuda pública interna		
5.4.3.2.942	Gastos de la deuda pública externa		
5.4.4	<b>Costo por Coberturas</b>	<b>\$0.00</b>	<b>\$0.00</b>
5.4.4.1	Costo por Coberturas		
5.4.4.1.951	Costo por cobertura de la deuda pública interna		
5.4.4.1.952	Costo por cobertura de la deuda pública externa		
5.4.5	<b>Apoyos financieros</b>	<b>\$0.00</b>	<b>\$0.00</b>
5.4.5.1.961	Apoyos financieros a intermediarios		
5.4.5.2.962	Apoyo financiero a ahorradores y deudores del sistema financiero nacional		
5.5	<b>Otros gastos y pérdidas extraordinarias</b>	<b>\$13,266,151.46</b>	<b>\$107,719,144.05</b>
5.5.1	<b>Estimaciones, depreciaciones, deterioros, obsolescencia y amortizaciones</b>	<b>\$13,266,151.46</b>	<b>\$107,719,144.05</b>
5.5.1.1	Estimaciones por pérdidas o deterioro de activos circulantes		
5.5.1.2	Estimaciones por pérdida o deterioro de activo no circulante		
5.5.1.3	Depreciación de bienes inmuebles		
5.5.1.4	Depreciación de infraestructura OBRA	13,266,151.46	107,678,331.76
5.5.1.5	Depreciación de bienes muebles		40,812.29
5.5.1.6	Deterioro de activos biológicos		

5.5.1.7	Amortización de activos intangibles		
5.5.2	<b>Provisiones</b>	\$0.00	\$0.00
5.5.2.1	Provisiones de pasivos a corto plazo		
5.5.2.2	Provisiones de pasivos a largo plazo		
5.5.3	<b>Disminución de inventarios</b>	\$0.00	\$0.00
5.5.3.1	Disminución de inventarios de mercancías para venta		
5.5.3.2	Disminución de inventarios de mercancías terminadas		
5.5.3.3	Disminución de inventarios de mercancías en proceso de elaboración		
5.5.3.4	Disminución de inventarios de materias primas, materiales y suministros para producción		
5.5.3.5	Disminución de almacén de materiales y suministros de consumo		
5.5.4	<b>Aumento por insuficiencia de Estimaciones por Pérdida o Deterioro u Obsolescencia</b>	\$0.00	\$0.00
5.5.4.1	Aumento por Insuficiencia de Estimaciones por Pérdida o Deterioro u Obsolescencia		
5.5.5	<b>Aumento por insuficiencia de provisiones</b>	\$0.00	\$0.00
5.5.5.1	Aumento por insuficiencia de provisiones		
5.5.9	<b>Otros Gastos</b>	\$0.00	\$0.00
5.5.9.1	Gastos de ejercicios anteriores		
5.5.9.2	Pérdidas por responsabilidades		
5.5.9.3	Bonificaciones y Descuentos otorgados		
5.5.9.4	Diferencias por tipo de cambio negativas en efectivo y equivalente		
5.5.9.5	Diferencias de cotizaciones negativas en valores negociables		
5.5.9.6	Resultado por posición monetaria		
5.5.9.7	Pérdidas por participación patrimonial		
5.5.9.9	Otros gastos varios		



C.P. EDGAR URIBE CABRERA  
 Director de Finanzas Públicas  
 Municipales



ING. ALEJANDRO ARTEGA  
 CABRERA  
 Presidente Municipal



C. JOSE PAULO CASTILLO  
 RESENDIZ  
 Síndico Municipal





**ESTADOS FINANCIEROS BÁSICOS**  
**ESTADO DE FLUJO DE EFECTIVO**

PERIODO: #|REF|  
 ENTIDAD: #|REF|  
 MUNICIPIO: #|REF|

sep-12 AL 31/12/13  
 20XN-1 20XN

**Flujos de Efectivo de las Actividades de Gestión**

Origen	20XN-1	20XN
<b>Ingresos de Gestión</b>	<b>\$24,657,499.07</b>	<b>\$45,854,803.01</b>
Impuestos	14,572,856.97	23,768,081.78
Contribuciones de Mejoras	0.00	0.00
Derechos	4,688,693.65	11,367,303.85
Productos de tipo corriente	2,937,952.85	3,198,993.26
Aprovechamientos de tipo corriente	483,718.21	1,143,722.38
Ingresos por Venta de Bienes y Servicio	0.00	0.00
Ingresos no comprendidos en las fracciones de la Ley de Ingresos causados en ejercicios fiscales anteriores pendientes de liquidación o pago	1,974,277.39	6,376,701.74
<b>Participaciones y Aportaciones</b>	<b>\$68,672,685.00</b>	<b>\$136,924,619.00</b>
Participaciones	46,186,245.00	94,661,961.00
Aportaciones	22,486,440.00	42,262,658.00
Convenios	0.00	0.00
<b>Transferencias, asignaciones, subsidios y otras ayudas</b>	<b>\$0.00</b>	<b>\$0.00</b>
Transferencias Internas y Asignaciones al Sector Público	0.00	0.00
Transferencias al Resto del Sector Público	0.00	0.00
Subsidios y Subvenciones	0.00	0.00
Ayudas Sociales	0.00	0.00
Pensiones y Jubilaciones	0.00	0.00
<b>Otros Ingresos y Beneficios</b>	<b>\$12,152,865.57</b>	<b>\$55,976,393.43</b>
<b>Total de Orígenes</b>	<b>\$105,483,049.64</b>	<b>\$238,755,815.44</b>
<b>Aplicación</b>		
<b>Gastos de Funcionamiento</b>	<b>\$45,393,518.68</b>	<b>\$118,393,678.08</b>
Servicios Personales	33,328,795.69	80,862,999.12
Materiales y Suministros	4,033,355.05	12,646,728.49
Servicios Generales	8,031,367.94	24,883,950.47
<b>Transferencias, Asignaciones, Subsidios y Otras Ayudas</b>	<b>\$6,809,525.32</b>	<b>\$13,847,820.36</b>
Transferencias Internas y Asignaciones al Sector Público	0.00	10,255,027.61
Transferencias al resto del Sector Público	0.00	0.00
Subsidios y Subvenciones	0.00	0.00
Ayudas Sociales	6,301,731.33	3,084,998.76
Pensiones y Jubilaciones	507,793.99	507,793.99
Transferencias a Fideicomisos Mandatos y Contratos Análogos	0.00	0.00
Transferencias a la Seguridad Social	0.00	0.00
Donativos	0.00	0.00
Transferencias al Exterior	0.00	0.00
<b>Participaciones y Aportaciones</b>	<b>\$0.00</b>	<b>\$0.00</b>
Participaciones	0.00	0.00
Aportaciones	0.00	0.00
Convenios	0.00	0.00
<b>Intereses, comisiones y otros gastos de la deuda pública</b>	<b>\$0.00</b>	<b>\$0.00</b>
Intereses de la deuda pública	0.00	0.00



**ESTADOS FINANCIEROS BÁSICOS**  
**ESTADO DE FLUJO DE EFECTIVO**

PERIODO: #jREFI  
 ENTIDAD: #jREFI  
 MUNICIPIO: #jREFI

	sep-12 20XN-1	AL 31/12/13 20XN
Comisiones de la deuda pública	0.00	0.00
Gastos de la deuda pública	0.00	0.00
Costos por Coberturas	0.00	0.00
Apoyos Financieros		
<b>Otros gastos y pérdidas extraordinarias</b>	<b>\$13,266,151.46</b>	<b>\$107,719,144.05</b>
<b>Total de Aplicaciones</b>	<b>\$52,203,044.00</b>	<b>\$132,241,498.44</b>

<b>Flujos netos de Efectivo por Actividades de Operación</b>	<b>\$53,280,005.64</b>	<b>\$106,514,317.00</b>
--	------------------------	-------------------------

**Flujo de Efectivo de las Actividades de Inversión**

Origen		
Contribuciones de Capital		0.00
Venta de Activos Fijos		0.00
Otros		0.00
<b>Total de Origenes</b>	<b>\$0.00</b>	<b>\$0.00</b>

Aplicación		
Bienes Inmuebles y Muebles		0.00
Construcciones en Proceso (Obra Pública)		0.00
Otros		
<b>Total de Aplicaciones</b>	<b>\$0.00</b>	<b>\$0.00</b>

<b>Flujos netos de Efectivo por Actividades de Inversión</b>	<b>\$0.00</b>	<b>\$0.00</b>
--	---------------	---------------

**Flujo de Efectivo de las Actividades de Financiamiento**

Origen		
Endeudamiento Neto		
Interno		
Externo		
Incremento de Otros Pasivos		
Disminución de Activos Financieros		
<b>Total de Origenes</b>		

Aplicación		
Incremento de Activos Financieros		
Servicios de la Deuda		
Interno		
Externo		
Disminución de Otros Pasivos		
<b>Total de Aplicaciones</b>		

<b>Flujos netos de Efectivo por Actividades de Financiamiento</b>	<b>\$0.00</b>	<b>\$0.00</b>
---	---------------	---------------



**ESTADOS FINANCIEROS BÁSICOS**  
**ESTADO DE FLUJO DE EFECTIVO**

PERIODO: #REF!  
ENTIDAD: #REF!  
MUNICIPIO: #REF!

**Incremento/Disminución Neta en el Efectivo y Equivalentes al Efectivo**  
**Efectivo y Equivalentes al Inicio del Ejercicio**  
**Efectivo y Equivalentes al Final del Ejercicio**

sep-12	AL 31/12/13
20XN-1	20XN
	\$2,164,880.54
	\$14,378,151.55
	\$12,213,271.01

C.P. EDGARA URIBE CABRERA  
Direccion de Finanzas Públicas  
Municipales

ING. ALEJANDRO ARTEAGA CABRERA  
Presidente Municipal

C. JOSE PAULO CASTILLO RESENDIZ  
Sindico Municipal



PERIODO:  
ENTIDAD:  
MUNICIPIO:

DEL 01 DE JULIO AL 31 DE DICIEMBRE DE 2013  
COLON, QUERETARO  
COLON, QUERETARO

No.	BENEFICIARIO	COMUNIDAD	Tipo de subsidio o donativo	Presupuesto autorizado	Número de beneficiarios	Importe	% Respecto ppto de egresos
1	ZEFERINOPÉREZ MARTÍNEZ	PTA DE ENEDIO, LIDERO Y NUEVO RUMBO	APOYO TRANSPORTE A LA CD. MEXICO CRUZADA NAC. C/AMBRE			9,000.00	
2	CLARA NIEVES BARRERA	SANTA ROSA DE LIMA	2 DVD/PARA LA IGLESIA			1,174.15	
3	JAVIER CASTILLO/EUGENIO CHAVEZ	COLON	APOYO ATAUD			2,784.00	
4	MUJERES EMPRENDEDORAS	GALERAS	APOYO TRANSPORTE MUJERES EMPRENDEDORAS			2,500.00	
5	COM. DEL LINDERO	LINDERO Y NUEVO PROGRESO	APOYO TRANSPORTE COM. DE EL LINDERO, NVO. PROGRESO, SAN ILDEFONSO, CD, QRO. EVENTO DIA DE LAS MADRES			7,000.00	
6	COMUNIDADES DEL MUNICIPIO	COLON	VIAJES DE AGUA			527.58	
7	JAIME OBREGON	ESPERANZA	APOYO 1 PIPA DE AGUA			87.93	
8	MUNIDADES DEL MUNICIPIO	LAS CRUCES COLON, QRO	AGUA POTABLE EN PIPAS			703.44	
9	GPE. LUNA CASAS	LAS CRUCES COLON, QRO	1 VIAJE DE AGUA			87.93	
10	DEYSI MTZ, HDEZ Y ELVIA ORDAZ	AJUCHITLAN	TRANSPORTE CAN			2,500.00	
11	ALFREDO SALINAS	CARBONERA	APOYO A CANDIDATA A REYNA			199.00	
12	CLARA NIEVES BARRERA	SANTA ROSA DE LIMA	FIESTAS PATRONALES			1,180.00	
13	ESTELA GUERRERO/GPE IBARRA	EL ARROLLITO, COLON, QRO	APOYO CON 2 ESTRUCTURAS METALICAS CON LONA			10,240.01	
14	COLON	COLON	CAL APOYO COMISION ESTATAL DE CAMINOS TRABAJOS DE LIMPIEZ CARRETERA			1,992.00	
15	PERSONAS DE ESCASOS RECURSOS DEL MUNICIPIO	PERSONAS DE ESCASOS RECURSO DEL MUNICIPIO	MEDICAMENTOS			15,000.00	
16	PERSONAS DE ESCASOS RECURSOS DEL MUNICIPIO	COLON	MEDICAMENTOS			1,082.00	
17	PERSONAS DE ESCASOS RECURSOS DEL MUNICIPIO	COLON	CONTRATO AGUA POTBLE				
18	PEREGRINOS A PIE A SAN JUAN DE LOS LAGOS	COLON	APOYO CON ALIMENTOS A PEREGRINOS A SAN JUAN LAGOS			3,145.00	
19	SINDICATO DE TRAB. DE LAS LINEAS DE TRANSP. DE LA REP. MEXICANA ALEJANRO GUEVARA JAIME E	E. PATRIA	APOYO SINDICATO DE TRAB. DE LAS LINEAS DE TRANSPORTE			7,000.00	
20	FACT.3 APOYO AL SR. FELIX FARFAN DE LA LA COM. DE AJUCHITLAN TRANSPORTE A LA CD. MEXICO	AJUCHITLAN	TRANSPORTE A LA CD. MEXICO			13,000.00	
21	PERSONAS DE ESCASOS RECURSOS DEL MUNICIPIO	APOYO PERSONAS DE ESCASOS RECURSOS DEL MUNICIPIO	APOYO CONSULTAS MEDICAS PERSONAS DE ESCASOS RECURSOS			7,500.00	
22	ELVIRA ORDAZ/DEYSI MARTINEZ	AJUCHITLAN	AYUDA CON GASOLINA P/TRANSPORTE			500.00	
23	MELISSA CONTRERAS	PEÑUELA	GASTOS MEDICOS			2,000.00	
24	JOSE GERARDO HERNANDEZ	BLANCO	JOSE GERARDO HERNANDEZ/EL BLANCO			754.00	
25	GUADALUPE ALICIA ONTIVEROS	PEÑA COLORADA	GUADALUPE ALICIA ONTIVEROS/PEÑA COLORADA			1,392.00	
26	FRANCISCA RESENDIZ MARTINEZ/	LAS CENIZAS	FRANCISCA RESENDIZ MARTINEZ/ LAS CENIZAS			1,392.00	
27	JOSEFINA MARTINEZ CHAVEZ	CARBONERA	ATAUD			1,392.00	
28	TERESA CASAS MOTA	BARRIO DEL CERRITO, SORIANO COLON	ATAUD			1,392.00	
29	YOLANDA BALTAZAR RESENDIZ	SALITERA	MINI LAPTOP			5,399.00	
30	DANIELA PEREZ HERNANDEZ	COLON	LAPTOP			6,599.00	
31	JOSE JAVIER MAURICIO IBARRA	GALERAS	PINTURA IGLESIA DE LA COMUNIDAD			650.74	
32	ELVIA JIMENEZ ROSALES	LINDERO	AYUDA PARA OPERACION DE COLUMNNA			99,850.00	
33	PERSONA DE PROGRAMA OPORTUNIDADES	C. DEL MUNICIPIO	PERSONA DE PROGRAMA OPORTUNIDADES			299.90	
34	APCYO CESAR GUDIÑO SANCHEZ	POLEO	PASAJES HOSPITA DE CADEREYTA			250.00	
35	DEYSI MARTINEZ HDEZ Y ELVIA ORDAZ RESENDIZ	AJUCHITLAN	APOYO COMBUSTIBLE TERAPIAS AL CAN			1,000.00	
36	CENIZAS, T. DURA, STA. ROSA LIMA	CENIZAS, TIERRA DURA Y STA. ROSA DE LIMA	APOYO FIESTAS CORONACION FIESTAS CORONACION CENIZAS			5,406.76	



PERIODO:  
ENTIDAD:  
MUNICIPIO:

DEL 01 DE JULIO AL 31 DE DICIEMBRE DE 2013  
COLON, QUERETARO  
COLON, QUERETARO

No.	BENEFICIARIO	COMUNIDAD	Tipo de subsidio o donativo	Presupuesto autorizado	Número de beneficiarios	Importe	% Respecto ppto de egresos
37	GABRIEL HERNANDEZ MONTOYA	NUEVO PROGRESO	APOYO GASTOS FUNERARIOS			1,000.00	
38	BEATRIZ GUTIERREZ UGALDE	ZAMORANO	APOYO TRASPORTE			100.00	
39	PAULA LUCINA SANCHEZ RDZ	COLON	APOYO PEREGRINACION A MEXICO			400.00	
40	MARGARITA AGUILLON MORENO	LA PILA	TRANSPORTE AL HOSPITA G.CADEREYAT/ LA PILA			200.00	
41	PERSONAS DE ESCASOS RECURSOS DEL MUNICIPIO	PERSONAS DE ESCASOS RECURSO DEL MUNICIPIO	APOYOS COM MEDICAMENTOS VARIAS PERSONAS			10,000.00	
42	SILVIA MAISSON GONZALEZ	NUEVO RUMBO	APOYO FUNERAL			2,900.00	
43	ANIVERSARIO ANTORCHA CAMPESINA		APOYO CON TRANSPORTE XIII ANIVERSARIO ANTORCHA CAMPESINA CT			5,000.00	
44	JUAN ANTONIO TOVAR RAMIREZ	ESPERANZA	APOYO PARA LA COMPRA DE INSTRUMENTOS MUSICALES BANDA D VIENTO ESPERANZA			10,000.00	
45	E ANTONIO ESTRADA		PAGO DEUDA				
46	JUAN NIEVES MORENO	SANTA ROSA DE LIMA	AYUDA GASTOS FUNERARIOS			4,060.00	
47	TV SEC ESPERANZA	ESPERANZA	MATERIAL DE POLMERIA			2,650.80	
48	TALLER CUANDO LOS ANGLÉS PINTAN	GRUPO DISCAPACITADOS MUNICIPIO	APOYO TALLER CUANDO LOS ANGLÉS PINTAN			4,000.00	
49	ROSA IBARRA PEREZ	AJUCHITLAN	APOYO CON GAS GRUPO DE PANADERIA			350.00	
50	ELVIA ORDAZ/DEYSI MARTINEZ	AJUCHITLAN	APOYO CON COMBUSTIBLE PARA IR A ESCUELA ESPECIAL			1,000.00	
51	IGNACIO MARTINEZ	CARBONERA	APOYO CON ATAUDO			1,382.00	
52	JUAN JAVIER CASTILLO	CARBONERA	FIESTAS PATRIAS			700.00	
53	GENARO GONZALEZ GARCIA	GALERAS	REPARACION DE BOMBA DE CCA			881.60	
54	ELVIA ORDAZ RDZ Y DYSI MARTINEZ HDEZ	AJUCHITLAN	APOYO COMBUSTIBLE TRANSPORTE AL CAN			1,000.00	
55	EULALIA HERNANDEZ SUAREZ	CARRIZAL	APOYO UNIFORMES			300.00	
56	JULIO CESAR GCIA, VERONICA HURTADO/HECTOR GCIA	AJUCHITLAN, HURECHO, ESPERANZA	VIAJES 5 V. DE AGUA			439.65	
57	ING. JULIO CESAR GARCIA YAÑEZ	AJUCHITLAN	APOYO VIAJE DE AGUA			87.93	
58	VERONICA PEREZ SALINAS	COLON	TRANSPORTE/COLON			200.00	
59	MARLENE SANCHEZ RDZ	COLON	COMPRA DE UNIFORMES ESCOLARES			300.00	
60	MA. ILDA AGUDA MORALES MONTOYA	COLON	COMPRA DE UNIFORMES			300.00	
61	J. ANTONIO EUGENIO MARTINEZ MORALES	SALITRERA	APOYO GASTOS MEDICOS			688.00	
62	JANETT DE LORDES GUTIERREZ MANDEZ	COLON	VIATICOS REINA			3,500.00	
63	ARO DE LEON	MEZOTE	APOYO INUNDACION DE CASA			500.00	
64	ALFREDO MARTINEZ HIGUERA	CARBONERA	APOYO CUOTA AA			200.00	
65	SERGIO ESTEBAN G.P.	AJUCHITLAN	GASTOS FUNERARIOS			5,000.00	
66	LUIS MORENO SALINAS	SALITRERA	DESPENSA			446.97	
67	DOLORES PEREZ	SAN MARTIN	GASTOS DE TRANSPORTE			50.00	
68	TEOFILA HERNANDEZ MONTOYA	PTA. DE EN MEDIO	TRAMITE DE DOCUMENTOS			200.00	
69	ROSALINA RINCON	PURISIMA DE CUBOS	GASTOS PERSONALES			200.00	
70	PETRA ENGELA HERNANDEZ	QUITES	APOYO PARA HIJO INTERNADO EN EL PENAL			100.00	
71	JOSE LUZ APOLINAR CARBAJAL	AJUCHITLAN	ATENCION MEDICA			5,000.00	
72	MARGARITA AGUILLON	LA PILA	GASTOS MEDICOS			100.00	
73	RAFAEL BRIONES	CABECERA MUNICIPAL	APOYO PARA MEDICAMENTOS			1,500.00	
74	SIMON LEDEZMA	COYOTE	GASTOS ECOLARES			1,000.00	
75	LORENA		GASTOS MEDICOS			100.00	
76	DEYSI MARTINEZ HDEZ, ELVIA RESENDIZ	AJUCHITLAN	APOYO COMBUSTIBLE TRANSPORTE AL CAN			1,000.00	
77	CANDIDATA	CARBONERA	VESTIDOR EN UN BORDO			2,150.00	
78	DEYSI MARTINEZ HDEZ, ELVIA ODAZ	AJUCHITLAN	APOYO COMBUSTIBLE TRANSPORTE AL CAN			1,000.00	
79	AURORA E. RODRIGUEZ E.	EJIDO PATRIA	APOYO EVENTO DEL 15 SEP 5 MESAS Y 50 SILLAS			7,055.04	
80	FERMIN SANCHEZ ALMARAZ	VIBORILLAS	APOYO EVENTO RELIGIOSO VIBORLLAS 300 SWILLAS Y LONAS			13,850.24	
81	PARROQUIA DE SAN FCO. RETIRO NUEVA VIDA	COLON	APOYO PARROQUIA DE SAN FCO. RETIRO NUEVA VIDA RENTA 10 MESAS Y 100 SILLAS			3,220.16	



PERIODO:  
ENTIDAD:  
MUNICIPIO:

DEL 01 DE JULIO AL 31 DE DICIEMBRE DE 2013  
COLON, QUERETARO  
COLON, QUERETARO

No.	BENEFICIARIO	COMUNIDAD	Tipo de subsidio o donativo	Presupuesto autorizado	Número de beneficiarios	Importe	% Respecto ppto de egresos
82	SILVIA HDEZ ARTEAGA	COLON	APOYO RENTA 10 MESAS, 100 SILLAS, LONA F. SAN MIGUEL			15,720.16	
83	MA. DEL CARMEN RDZ HDEZ	POLEO	APOYO RENTA 100 SILLAS Y 10 MESAS			9,442.40	
84	DOLORES RZ NIEVES	COLON	APOYO FIESTA DE SAN MIGUEL RENTA LONA MESAS			36,671.90	
85	YESICA HDEZ GLEZ	EL GALLO	APOYO RENTA DE LONA Y 50 SILLAS DIA DEL ABUELO			6,475.04	
86	LIDIA ALMARAZA NIEVES	PENUELA	APOYO RENTA DE MESAS CONVIVIO			13,710.10	
87	FATIMA PRADO GONZALEZ	COLON	APOYO RENTA DE LONA			12,500.00	
88	SOFIA HERNANDEZ PACHECO	COLON	RENTA DE LONAS, MESAS Y SILLAS FIESTAS SAN MIGUEL			8,890.16	
89	SALVADOR DE JESUS OVAR	ESPERANZA	APOYO FIESTAS RENTA DE LONAS, SILLAS			15,144.80	
90	J VICENTE TREJO ELIAS AYUDA GASTOS MEDICOS DE LA SRA ESTELA ELIAS HERNANDEZ	COLON	AYUDA GASTOS MEDICOS			5,000.00	
91	ELVIA ORDAZ RDZ, DEYSI MTZ	AJUCHITLAN	APOYO COMBUSTIBLE PARA ASISTIR AL CAN			1,500.00	
92	PERSONAS DE ESCASOS RECURSOS	COLON	GASTOS MEDICOS			10.00	
93	PERSONAS DE ESCASOS RECURSOS	COLON	GASTOS MEDICOS			52.00	
94	GPE MORENO URIBE/PUEBLITO IBARRA G/GRACIELA ELISA	EL GALLO Y AJUCHITLAN	UNIFORMES, MEDICAMENTOS			5,800.00	
95	PERSONAS DE ESCASOS RECURSOS DEL MUNICIPIO	PERSONAS DE ESCASOS RECURSO DEL MUNICIPIO	APOYOS GASTOS MEDICOS			12,500.00	
96	PERSONAS ESCASOS RECURSOS	COLON	APOYO GASTOS MEDICOS			375.00	
97	PERSONAS DE ESCASOS RECURSOS DEL MUNICIPIO	PERSONAS DE ESCASOS RECURSO DEL MUNICIPIO	APOYO CON MEDICAMENTOS			10,000.00	
98	EJIDO	CARBONERA	PUERTA MALLA CICLONICA CASA EJIDAL			3,712.00	
99	ALEJANDRA VALDEZ	AJUCHITLAN	APOYO CON ATAUD			3,480.00	
100	APOYO COMUNIDADES	COMUNIDADES DEL MUNICIPIO	MEDICAMENTO UNIDAD MOVIL DENTAL Y FARMACIA CENTRO DE DIA			3,894.48	
101	MARIA TERESA SOTELO	NUEVO RUMBO	1 ATAUD			3,242.00	
102	MARIA MARTINA CERVANTES	NUEVO RUMBO	1 ATAUD			1,392.00	
103	JUANA LUNA PEREZ	ZAMORANO	1 ATAUD			1,392.00	
104	PUEBLITO COBARRUBIOS	P.CUBOS	GRUPO EDAD DE ORO/1 MINICOMPONENTE			3,000.00	
105	HECTOR JIMENEZ GUDIÑO	CARRIZAL	APOYO CON ATAUD			1,392.00	
106	ELVIA ORDAZ RESENDIZ/DEYSI MARTINEZ HDEZ	AJUCHITLAN	APOYO COMBUSTIBLE TRANSPORTE CAN			500.00	
107			SUM. DE COMBUSTIBLE			9,150.00	
108	JYO A JESUS BARRON ANGELES	BLANCO	CARCHER			4,000.00	
109	MARIANA RAMOS GARCIA	COLON	APOYO GASTOS MEDICOS			1,000.00	
110	COMUNIDADES DEL MUNICIPIO	COMUNIDADES DEL MUNICIPIO	1000 COBIJAS PARA ENTREGA EN PREPOSADAS NAVIDEÑAS			46,400.00	
111	COLON	COLON	AGUA APOYO EN PANTEONES			2,150.00	
112						400.00	
113	EMIGDIO ABEL BALTAZAR	EJIDO PATRIA	APOYO CON ALIMENTOS			2,548.00	
114	COMUNIDADES DEL MUNICIPIO	COMUNIDADES DEL MUNICIPIO	COMPRA DE COBIJAS PARA ENTREGAR EN POSADAS			35,384.64	
115	DEYSI MTZ HDEZ Y ELVIA ORDAZ RDZ	AJUCHITLAN	APOYO TRANSLADOS AL CAN			2,000.00	
116	ALUMNOS DE ICATEQ PLANTEL CADEREYTA JORNADA CIUDANA	SAUCILLO	BALONES			425.00	
117	ESCUELA DE CHARRERIA	COLON	ALIMENTOS PERSONA ESCUELA DE CHARRERIA			139,200.00	
118	PUEBLITO G. TREJO MONTOYA	CARBONERA	1 ATAUD ECONOMICO			1,392.00	
119	C. FIDEL AGUSTIN HDEZ	PEÑA COLORADA	25 PZAS DE SILLAS PELGABLES			3,900.00	
120	JOSE JULIAN GABRIEL MARTINEZ ESPINOZA	AJUCHITLAN	APOYO GASTOS FUNERARIOS			6,000.00	
121	SACRAMENTO OLVERA CASTAÑOS	BLANCO	APOYO PEAJE			400.00	
122	LAURA MEZA DE SANTIAGO	AJUCHITLAN	APOYO P/PERITO DEMANDA MERCANTIL			2,000.00	
123	MA. DE LOS ANGELES DE LEON HERNANDEZ	AJUCHITLAN	GASTOS FUNERARIOS			4,060.00	
124	ELVIA ORDAZ RESENDIZ, DEYSI MARTINEZ HDEZ	AJUCHITLAN	APOYO COMBUSTIBLE TRANSP AL CAN			1,000.00	
125	PERSONAS DE ESCASOS RECURSOS DEL MUNICIPIO	COMUNIDADES DEL MUNICIPIO	APOYO CONTRATOS			28,179.74	



PERIODO:  
ENTIDAD:  
MUNICIPIO:

DEL 01 DE JULIO AL 31 DE DICIEMBRE DE 2013  
COLON, QUERETARO  
COLON, QUERETARO

No.	BENEFICIARIO	COMUNIDAD	Tipo de subsidio o donativo	Presupuesto autorizado	Número de beneficiarios	Importe	% Respecto ppto de egresos
126	PERSONAS DE ESCASOS RECURSOS DEL MUNICIPIO	COMUNIDADES DEL MUNICIPIO	APOYO CONTRATOS			2,286.18	
127	PERSONAS DE ESCASOS RECURSOS DEL MUNICIPIO	COMUNIDADES DEL MUNICIPIO	APOYO CONTRATOS			28,179.74	
128	RICARDO RDZ	COLON	PINTURAS			1,632.04	
129	COMISION FEDERAL ELECTRICIDAD		APOYO LUZ			272.49	
130	VARIAS COMUNIDADES	COMUNIDADES DEL MUNICIPIO	APOYO CON PIPAS DE AGUA VARIAS COMUNIDADES			1,180.79	
131	PERSONAS DE ESCASOS RECURSOS	COMUNIDADES DEL MUNICIPIO	APOYO CON PIPAS DE AGUA PARA PERSONAL DE ESCASOS RECURSOS			1,089.96	
132	PERSONAS DE ESCASOS RECURSOS	COMUNIDADES DEL MUNICIPIO	PAGO APOYO DE PIPAS DE AGUA			1,362.45	
133	ESCUELA DE CHARRERIA	COLON	APOYO ESCUELA DE CHARRERIA TORNEO DEL 4/05/13 RANCHO EL PITAYO			2,000.00	
134	ESCUELA DE CHARRERIA	COLON	120 PACAS DE ALFALFA Y SORGO ESCUELA DE CHARRERIA			6,480.00	
135	ESCUELA DE CHARRERIA	COLON	HABITACION APOYO ESCUELA DE CHARRERIA			712.30	
136	ESC. DE CHARRERIA, TORNEO CHARRO	COLON	APOYO RENTA REMOLQUE TRANSL 8 CABALLOS PART. ESC. DE CHARRERIA, TORNEO CHARRO EN GUADALAJARA Y DEMAS GASTOS.			15,350.00	
137	ESCUELA DE CHARRERIA	COLON	COMPRA DE 120 PACAS DE ALFALFA Y SORGO ESCUELA DE CHARRERIA CT			6,480.00	
138	ESCUELA DE CHARRERIA	COLON	ALIMENTOS PERSONA ESCUELA DE CHARRERIA			745.00	
139	ESCUELA DE CHARRERIA	COLON	COMPRA DE 120 PACAS DE PASTURA ESCUELA DE CHARRERIA			6,480.00	
140	ESCUELA DE CHARRERIA	COLON	PACAS DE ALFALFA ESCUELA DE CHARRERIA			6,525.00	
141	ESCUELA DE CHARRERIA	COLON	ALIMENTOS PERSONA ESCUELA DE CHARRERIA			4,762.96	
142	ESCUELA DE CHARRERIA	COLON	SERV. DE SONORIZACION ESC. DE CHARRERIA			3,132.00	
143	PERSONAS DE ESCASOS RECURSOS	PERSONAS DE ESCASOS RECURSOS	MEDICAMENTOS			10,000.00	
144	HIJOS DE TRABAJADORES SINDICALIZADOS	COLON	BECAS A HIJOS DE TRABAJADORES SINDICALIZADOS			15,200.00	
145	HIJOS DE TRABAJADORES SINDICALIZADOS	COLON	BECAS A HIJOS DE PERSONAL SINDICALIZADO AGOSTO 2013			15,100.00	
146	HIJOS DE TRABAJADORES SINDICALIZADOS	COLON	BECAS HIJOS PERSONAL SINDICALIZADO NOVIEMBRE-DICIEMBRE			28,960.00	
147	PROGRAMA BECATE	COLON	IMPRESION DE GORRAS Y PLAYERAS PROGRAMA BECATE			4,408.00	
148	ELIZABETH LEDEZMA	TRIGOS	APOYO TRANSPORTE			9,000.00	
149	INST.QUERETANO DE LA MUJER	COLON	APOYO INST.QUERETANO DE LA MUJER			1,740.00	
150	ROSALINDA ACOSTA DE JESUS	SANTA ROSA DE LIM	APOYO TRANSPORTE			2,000.00	
151	CBTA 115 CECUCO	COLON	APOYO TRANSPORTE CBTA 115 CECUCO ENC. DERTIVO			2,200.00	
152	FRANCISCA G. ZUNIGA ARVIZU	COLON	APOYO TRANSPORTE JOVENES DE DIF. COM. EXHIBICION DE BANDAS DE GUERRA EN EL ESTADO			5,000.00	
153	FRANCISCA DE JESUS SANCHEZ SANCHEZ	COYTE	APOYO TRANSPORTE ENSAM			2,200.00	
154	CBTA 115	COLON	APOYO TRANSL. 36 ALUMNOS ENCUENTRO DEPORTIVO CADEREYTA/ CBTA 115			2,000.00	
155	TV. SEC. MARINO ARISTA	EL GALLO	APOYO TRANSL. 21 ALUMNOS ESC. TV. SEC. MARINO ARISTA			2,000.00	
156	ESCUELAS NIVEL MEDIO SUPERIO, PRIMARIAS, KINDER	COLON	OBSEQUIOS ESCUELAS			19,301.77	
157	MAJISTERIALES GUADALUPE VEGA MUÑOZ	COLON	APOYO JUEGOS MAJISTERIALES GUADALUPE VEGA MUÑOZ/SENTE REGIO III CT			3,786.24	
158	ROBERTO ANGELES	COLON	APOYO CON TRAJE TIPICO FOLKLORICO SNTE			4,000.00	
159	PRIM. RAFAEL RAMIREZ	SAN MARTIN	APOYO EVENTO DE ATLETISMO 6TO JUEGOS DEPORTIVOS NAC.PRIM. RAFAEL RAMIREZ DE SAN MARTIN			10,000.00	
160	EUGENIA RESENDIZ LOPEZ	POTRERO	CONFE UNA COMPUTADORA			8,870.00	
161	VANESA PEREZ SANCHEZ	COLON	TRANSL. A ACAPULCO GUERRERO ESCUELA DE TAE KWON COLON			12,000.00	
162	LORENZO BELEN RDZ	COLON	BALONES			495.00	
163	COMUNIDAD DEL GALLO	EL GALLO	REPARACION DE TABLEROS CANCHA USOS MPLES			5,104.00	
164	COMUNIDAD DE SALITRERA	SALITRERA	BARDEO PERIOMETRAL CANCHA SALITRERA,REP. PTA ARO TABLERO INST. TUBOS			12,000.00	
165	DEPORTISTAS COLON	COLON	PREMIACION TORNEO DE FUTBOL COLONIA CENTRO			10,379.68	
166	COLON	COLON	PREMIACION FUTBOL INFANTIL			1,466.24	
167	JUVENTUD COLON	COLON	TORNEO FUTBOL 7/FINAL FUTBOL JUEGOS DEPORTIVOS DE LA JUVENTUD			4,124.96	
168	EQUIPO COPA TELMEX	COLON	INSCRIPCION REGINAL 3 EQUIPOS COPA TELEMEX			5,700.00	
169	DEPORTISTAS INFANTIL Y JUVENIL COLON	COLON	TROFEOS Y MEDALLAS FINAL FUTBOL 7/INFANTIL Y JUVENIL			2,172.54	



PERIODO:  
ENTIDAD:  
MUNICIPIO:

DEL 01 DE JULIO AL 31 DE DICIEMBRE DE 2013  
COLON, QUERETARO  
COLON, QUERETARO

No.	BENEFICIARIO	COMUNIDAD	Tipo de subsidio o donativo	Presupuesto autorizado	Número de beneficiarios	Importe	% Respecto ppto de egresos
171	JOSE SAUL IBARRA FERRUZCA	PURISIMA DE CUBO	JUEGO DE TABLEROS			28,283.00	
172	TERESITA DE JESUS FERERINO MTZ	AJUCHITLAN	TORNEO FUTBOL COLON			1,190.16	
173	DEPORTISTA DE COLON	COLON	PREMIACION FINAL DE FUTBOL 7 CATEGORIA VARONIL			2,000.00	
174	PROVISION MA DEL CARMEN RODRIGUEZ CRUZ	COLON	TROFEOS PREMIACION TORNEO FUTBIL INFANTIL			16,564.80	
175	APOYO COM. QUIOTES	QUIOTES	UNIFORME APOYO QUIOTES			12,180.00	
176	MA.JANETH JIMENEZ MIRANDA	CABECERA MUNICIPIO	MEDALLAS Y BALONES ENCUESTRO DEPORTIVO DE FUTBOL REGIONAL JOVENES CONAFE			807.36	
177			MTTO DE ESPACIOS PUBLICOS			1,939.98	
178	SONORIZACION GRUPO PARROQUIAL JUVENIL	COLON	APOYO CON SONORIZACION			1,972.00	
179	COM. DE ZAMORANO	ZAMORANO-SANTA ROSA	BALONES/MEDALLAS/RECONOCIMIENTO FIESTAS PATRIAS			11,162.68	
180	COM. DE SAN MARTIN	SAN MARTIN	APOYO FIESTA PATRONALES			20,300.00	
181	COM. DE AJUCHITLAN	AJUCHITLAN	PAGO CONTRATO ENERGIA ELECTRICA FIESTAS PATRONALES			9,416.00	
182	MA. SALVADORA SALAZAR MARTINEZ	MEXICO LINDO	APOYO FIESTAS PATRONALES			1,000.00	
183	COM. DE NUEVO ALAMO/DONATO MARTINEZ GUTIERREZ	NUEVO ALAMO	APOYO FIESTAS PATRONALES			300.00	
184	JUAN RAMIREZ RIVERA	ESPERANZA	APOYO FIESTAS PATRONALES			500.00	
185	OSWALDO AVILA JIMENEZ	P.NEGRA	APOYO FIESTAS PATRONALES			500.00	
186	JOSE VIZCAYA HERRERA	SAUCILLO	APOYO FIESTAS PATRONALES			700.00	
187	MARIO CASTILLO PEREZ	CARBONERA	APOYO FIESTAS PATRONALES			5,000.00	
188	EMSAM DEL COYOTE	EL COYOTE	APOYO SONIDO DE FIN DE CURSO EMSAM			7,500.00	
189	ESC. JUAN ALMADA, GREGORIO QUINTERO, MARTIN VQUEZ FUENTEÑO	CARBONERA, TRIGOS, FUENTEÑO Y ZAMORANO	APOYO FIN DE CURSOS SONIDO			14,000.00	
190	CLAUSURAS ESC.FUENTEÑO/STA. ROSA LIMA/E.PATRIA	EL FUENTEÑO, SANTA ROSA DE LIMA, E. PATRIA	APOYO SONORIZACION			17,052.00	
191	CBTA 115 COLON QRO	COLON	APOYO CON GRUPO MUSICAL			13,920.00	
192	JARDIN DE NIÑOS	URECHO	APOYO PARA CONSTRUCCION DE TECHUMBRE			10,440.00	
193	CECITEQ	ESPERANZA	APOYO CON ALIMENTOS			17,115.80	
194	ZONA ESCOLAR 61 PRIMARIAS	COLON	APOYO ENTONACION DEL HIMNO NACIONAL ZONA 61			1,893.12	
195	ESC. SEC. TEC. NO. 7	COLON	VIAJES DE TIERRA			1,300.00	
196	ESC.PRIM JOSEFA ORTIZ DE DOMINGUEZ	COLON	PINTURA			2,585.28	
197	COM. DE CARBONERA	CARBONERA	MALLA CICLON			2,380.00	
198	FEDERICO PEREZ FUENTES AYUDA PARA 3ER CARRETA UNAQ COMO FESTEJO DEL 6TO ANIVERSARIO CT	COLON	AYUDA PARA 3ER CARRETA UNAQ COMO FESTEJO DEL 6TO ANIVERSARIO CT			14,000.00	
199	APOYO ESC. JOSEFA O. DE DOMINGUEZ	COLON	MATERIAL DE CONSTRUCCION			1,228.28	
200	ESC.CBTA 115 CT	COLON	EXTINGUIDORES			6,496.00	
201	ESC.PRIM.JOSEFA O. DE DOMINGUEZ	COLON	PINTURAS			5,492.00	
202	ESC.TV SECUDARIA	EL BLANCO	MTTO VENTANAS			7,000.00	
203	ESC.PRIM.FLORECIO	COLON	PLANCHA/CAFETERA/LICUADORA			1,400.00	
204	ESC.PRIM. JOSEFA ORTIZ DE DOMINGUEZ	COLON	PINTURA			1,197.32	
205	ESC.PRIM.BERENICE LEON RUIZ	VIBORILLAS	APOYO CON PINTURA			3,946.26	
206	ESC.PRIM.JOSEFA ORTIZ DE DOMINGUEZ/CAL	COLON	CAL/CEMENTO/ARENA			12,353.25	
337	TOTAL			3,592,792.75		1,315,682.71	0.37





	4.1.4.3.02	Por los servicios prestados por conceptos relacionados con Construcciones y Urbanizaciones	1,192,450.00		6,153,946.34	6,153,946.34	5.16
	4.1.4.3.03	Por el Servicio de Agua Potable y Saneamiento		26,732.95	26,732.95	26,732.95	
	4.1.4.3.04	Por el Servicio de Alumbrado Público	2,220,000.00	2,267,356.34	2,267,356.34	2,267,356.34	1.02
	4.1.4.3.05	Por los Servicios prestados por la Dirección Estatal de Registro Civil cobrados por los Municipios cuando éstos organizan el registro civil	478,000.00	545,054.33	545,054.33	545,054.33	1.14
	4.1.4.3.06	Por los servicios prestados por Autoridades de Seguridad Pública, Policía y Tránsito Municipal	1,002,700.00	0.00	0.00	0.00	
	4.1.4.3.07	Por los Servicios Públicos Municipales		76,466.71	76,466.71	76,466.71	
	4.1.4.3.08	Por los servicios prestados por Pariterones Municipales	53,000.00	66,842.41	66,842.41	66,842.41	1.26
	4.1.4.3.09	Por los servicios prestados por el Rastro Municipal	400,000.00	488,160.00	488,160.00	488,160.00	1.22
	4.1.4.3.10	Por los servicios prestados en Mercados Municipales	106,000.00	0.00	0.00	0.00	
	4.1.4.3.11	Por los servicios prestados por la Secretaría del Ayuntamiento	85,000.00	144,867.44	144,867.44	144,867.44	1.70
	4.1.4.3.12	Por el servicio de registro de ferros quemadores y su renovación	7,000.00	929.60	929.60	929.60	0.13
	4.1.4.3.13	Por los servicios prestados por otras autoridades municipales	322,000.00	144,210.38	144,210.38	144,210.38	0.45
	4.1.4.4	Accesorios de los Derechos	0.00	0.00	0.00	0.00	
	4.1.4.4.01	Recargos		0.00	0.00	0.00	
	4.1.4.4.02	Multas	0.00	0.00	0.00	0.00	
	4.1.4.4.03	Gastos de Elección	0.00	0.00	0.00	0.00	
	4.1.4.4.04	Indemnizaciones	0.00	0.00	0.00	0.00	
	4.1.4.9	Otros Derechos	0.00	0.00	0.00	0.00	
	4.1.5	Productos de tipo corriente					
	4.1.5.1	Productos derivados del uso y aprovechamiento de bienes no sujetos a régimen de					
	4.1.5.1.01	Ventas de productos en el rastro municipal	285,000.00	0.00	0.00	0.00	
	4.1.5.1.02	Venta de unas en los pariterones municipales	0.00	0.00	0.00	0.00	
	4.1.5.1.03	Otros productos	285,000.00	0.00	0.00	0.00	
	4.1.5.2	Enajenación de Bienes Muebles no Sujetos a ser Inventariados					
	4.1.5.3	Accesorios de Productos					
	4.1.5.3.01	Recargos	0.00	0.00	0.00	0.00	
	4.1.5.3.02	Multas	0.00	0.00	0.00	0.00	
	4.1.5.3.03	Gastos de Elección	0.00	0.00	0.00	0.00	
	4.1.5.3.05	Indemnizaciones	0.00	0.00	0.00	0.00	
	4.1.5.9	Otros productos que Generen Ingresos Corrientes	0.00	0.00	0.00	0.00	
	4.1.6	Aprovechamientos de tipo corriente					
	4.1.6.1	Incentivos derivados de la Colaboración Fiscal	\$525,000.00	\$0.00	\$0.00	\$0.00	1.68
	4.1.6.1.01	Multas federales no fiscales	25,000.00	0.00	0.00	0.00	
	4.1.6.2	Multas	500,000.00	0.00	0.00	0.00	
	4.1.6.2.01	Multas administrativas de carácter Estatal o Municipal	500,000.00	881,643.70	881,643.70	881,643.70	1.76
	4.1.6.3	Indemnizaciones	0.00	0.00	0.00	0.00	
	4.1.6.4	Reintegros	0.00	0.00	0.00	0.00	
	4.1.6.5	Aprovechamientos provenientes de obras públicas	0.00	0.00	0.00	0.00	
	4.1.6.6	Aprovechamientos por Participaciones derivadas de la aplicación de leyes	0.00	0.00	0.00	0.00	
	4.1.6.7	Aprovechamientos por Aportaciones y Cooperaciones	0.00	0.00	0.00	0.00	
	4.1.6.8	Accesorios por Aprovechamientos	0.00	0.00	0.00	0.00	
	4.1.6.8.01	Recargos	0.00	0.00	0.00	0.00	
	4.1.6.9	Otros Aprovechamientos	0.00	0.00	0.00	0.00	
	4.1.6.9.01.01	Herencias, legados, donaciones y donativos	0.00	0.00	0.00	0.00	
	4.1.6.9.01.02	Producto de bienes u objetos que legalmente se puedan enajenar	0.00	0.00	0.00	0.00	
	4.1.6.9.01.03	Por venta de basura y desperdicios	0.00	0.00	0.00	0.00	







ESTADOS FINANCIEROS BÁSICOS  
ESTADO DE ACTIVIDADES ANALÍTICO DE EGRESOS

PERIODO: DICIEMBRE  
ENTIDAD: MUNICIPIO DE COLÓN  
MUNICIPIO: QUERÉTARO

Nombre

5.1 Gastos y Otras Pérdidas	Presupuesto de Egresos Aprobado	Ampliaciones (Reducciones)	Presupuesto Vigente	Comprometido	Presupuesto Disponible para comprometer	Devengado	Comprometido No Devengado	Presupuesto sin devengar	Ejercido	Pagado	Cuentas por Pagar (Deuda)
	1	2	3	4	5-(1-4)	6	7=(4+6)	8=(3-6)	9	10	11=(9-10)
5.1 Gastos de Fondos Especiales	\$116,115,971.00	\$112,075,041.48	\$239,960,642.48	\$239,960,642.48	\$0.00	\$239,960,642.48	\$0.00	\$0.00	\$239,960,642.48	\$239,755,815.44	\$1,204,827.04
5.1.1 Gastos de Personal	\$85,316,253.00	\$46,487,978.99	\$147,552,913.89	\$147,552,913.89	\$0.00	\$147,552,913.89	\$0.00	\$0.00	\$147,552,913.89	\$146,344,086.85	\$1,204,827.04
5.1.1.1 Remuneraciones al Personal de carácter Permanente	\$71,051,445.00	\$11,285,901.37	\$94,586,890.37	\$94,586,890.37	\$0.00	\$94,586,890.37	\$0.00	\$0.00	\$94,586,890.37	\$93,381,208.33	\$1,204,827.04
5.1.1.1.1 Salarios	44,370,051.00	500,000.00	\$6,638,978.00	\$6,638,978.00	\$0.00	\$6,638,978.00	\$0.00	\$0.00	\$6,638,978.00	\$6,638,978.00	\$0.00
5.1.1.1.2 Honorarios	6,478,191.00	33.00	6,478,224.00	6,478,224.00	\$0.00	6,478,224.00	\$0.00	\$0.00	6,478,224.00	6,478,224.00	\$0.00
5.1.1.1.3 Sueldos base al personal permanente	37,882,070.00	500,000.00	50,180,754.00	50,180,754.00	\$0.00	50,180,754.00	\$0.00	\$0.00	50,180,754.00	50,180,754.00	\$0.00
5.1.1.1.4 Remuneraciones por actividad laboral en el extranjero					\$0.00		\$0.00	\$0.00			\$0.00
5.1.1.2 Remuneraciones al Personal de carácter Transitorio	2,341,796.00	\$19,911.11	1,521,884.89	1,521,884.89	\$0.00	1,521,884.89	\$0.00	\$0.00	1,521,884.89	1,521,884.89	\$0.00
5.1.1.2.1 Honorarios administrativos	804,000.00	804,000.00	1,521,884.89	1,521,884.89	\$0.00	1,521,884.89	\$0.00	\$0.00	1,521,884.89	1,521,884.89	\$0.00
5.1.1.2.2 Sueldos base al personal eventual	804,000.00				\$0.00		\$0.00	\$0.00			\$0.00
5.1.1.2.3 Remuneraciones por servicios de carácter social	1,537,796.00	\$15,911.11	1,521,884.89	1,521,884.89	\$0.00	1,521,884.89	\$0.00	\$0.00	1,521,884.89	1,521,884.89	\$0.00
5.1.1.2.4 Distribución a los representantes de los trabajadores y de los patronos en la Junta de Conciliación y Arbitraje					\$0.00		\$0.00	\$0.00			\$0.00
5.1.1.3 Remuneraciones Adicionales y Especiales	13,242,060.00	7,089,066.47	20,341,655.47	20,341,655.47	\$0.00	20,341,655.47	\$0.00	\$0.00	20,341,655.47	20,341,655.47	\$0.00
5.1.1.3.1 Primes por años de servicios efectivos prestados	705,459.00	303,528.73	1,009,027.73	1,009,027.73	\$0.00	1,009,027.73	\$0.00	\$0.00	1,009,027.73	1,009,027.73	\$0.00
5.1.1.3.2 Primes de vacaciones, dominical y gratificación de fin de año	11,402,826.00	4,326,561.41	15,728,487.41	15,728,487.41	\$0.00	15,728,487.41	\$0.00	\$0.00	15,728,487.41	15,728,487.41	\$0.00
5.1.1.3.3 Horas extraordinarias	200,000.00	880,011.00	1,080,011.00	1,080,011.00	\$0.00	1,080,011.00	\$0.00	\$0.00	1,080,011.00	1,080,011.00	\$0.00
5.1.1.3.4 Compensaciones	933,750.00	1,590,404.33	2,524,158.33	2,524,158.33	\$0.00	2,524,158.33	\$0.00	\$0.00	2,524,158.33	2,524,158.33	\$0.00
5.1.1.3.5 Sobretuendos					\$0.00		\$0.00	\$0.00			\$0.00
5.1.1.3.6 Asignaciones de fondo, de mando, por comisión, de vago y de vacante especial					\$0.00		\$0.00	\$0.00			\$0.00
5.1.1.3.7 Honorarios especiales					\$0.00		\$0.00	\$0.00			\$0.00
5.1.1.3.8 Participaciones por vigencia en el cumplimiento de las leyes y estatuto de trabajo					\$0.00		\$0.00	\$0.00			\$0.00
5.1.1.4 Seguridad Social	575,000.00	\$135,867.39	439,112.61	439,112.61	\$0.00	439,112.61	\$0.00	\$0.00	439,112.61	439,112.61	\$0.00
5.1.1.4.1 Aportaciones de seguridad social					\$0.00		\$0.00	\$0.00			\$0.00
5.1.1.4.2 Aportaciones a fondo de vivienda	35,000.00	\$35,000.00			\$0.00		\$0.00	\$0.00			\$0.00
5.1.1.4.3 Aportaciones al sistema para el vejez					\$0.00		\$0.00	\$0.00			\$0.00
5.1.1.4.4 Aportaciones para seguros	540,000.00	\$100,867.39	403,112.61	403,112.61	\$0.00	403,112.61	\$0.00	\$0.00	403,112.61	403,112.61	\$0.00
5.1.1.5 Otras Prestaciones Sociales y Económicas	10,522,326.00	\$1,122,051.40	15,644,389.40	15,644,389.40	\$0.00	15,644,389.40	\$0.00	\$0.00	15,644,389.40	14,439,662.36	1,204,827.04
5.1.1.5.1 Cuentas para el fondo de ahorro y fondo de trabajo	500,000.00	\$500,000.00			\$0.00		\$0.00	\$0.00			\$0.00
5.1.1.5.2 Indemnizaciones	500,000.00	\$500,000.00			\$0.00		\$0.00	\$0.00			\$0.00
5.1.1.5.3 Prestaciones y haberes de retiro	500,000.00	\$1,898,175.06	2,199,175.06	2,199,175.06	\$0.00	2,199,175.06	\$0.00	\$0.00	2,199,175.06	994,348.02	1,204,827.04
5.1.1.5.4 Prestaciones contractuales					\$0.00		\$0.00	\$0.00			\$0.00
5.1.1.5.5 Apoyos a la capacitación de los servidores públicos	2,619,000.00	\$311,553.00	3,115,553.00	3,115,553.00	\$0.00	3,115,553.00	\$0.00	\$0.00	3,115,553.00	3,115,553.00	\$0.00
5.1.1.5.6 Otras prestaciones sociales y económicas	6,912,326.00	\$5,544,989.34	12,457,326.34	12,457,326.34	\$0.00	12,457,326.34	\$0.00	\$0.00	12,457,326.34	12,457,326.34	\$0.00
5.1.1.6 Pensiones					\$0.00		\$0.00	\$0.00			\$0.00
5.1.1.6.1 Pensiones de carácter laboral, económica y de seguridad social					\$0.00		\$0.00	\$0.00			\$0.00
5.1.1.6.2 Pago de estímulos a servidores públicos					\$0.00		\$0.00	\$0.00			\$0.00
5.1.1.7 Estímulos					\$0.00		\$0.00	\$0.00			\$0.00
5.1.1.7.1 Reconocimiento					\$0.00		\$0.00	\$0.00			\$0.00
5.1.1.7.2 Reconocimiento					\$0.00		\$0.00	\$0.00			\$0.00
5.1.1.8 Impuestos sobre Mineras y Otras que derivan de una relación laboral					\$0.00		\$0.00	\$0.00			\$0.00
5.1.1.8.1 Impuesto sobre Mineras y Otras que derivan de una relación laboral					\$0.00		\$0.00	\$0.00			\$0.00
5.1.1.8.2 Impuesto sobre Mineras y Otras que derivan de una relación laboral					\$0.00		\$0.00	\$0.00			\$0.00
5.1.2 Materias y Subvenciones	\$16,859,356.00	\$7,135,448.97	\$17,984,307.57	\$17,984,307.57	\$0.00	\$17,984,307.57	\$0.00	\$0.00	\$17,984,307.57	\$17,984,307.57	\$0.00
5.1.2.1 Materias de Administración, Emisión de documentos y Actos Oficiales	850,000.00	1,027,903.69	1,886,961.69	1,886,961.69	\$0.00	1,886,961.69	\$0.00	\$0.00	1,886,961.69	1,886,961.69	\$0.00
5.1.2.1.1 Materiales, Utens y equipos menores de oficina	155,000.00	659,877.33	814,877.33	814,877.33	\$0.00	814,877.33	\$0.00	\$0.00	814,877.33	814,877.33	\$0.00
5.1.2.1.2 Materiales y Utens de Imprenta y Reproducción	169,000.00	676,320.85	836,320.85	836,320.85	\$0.00	836,320.85	\$0.00	\$0.00	836,320.85	836,320.85	\$0.00

Handwritten signature and date.











